


التقرير السنوي لعام 2023م





بِسْمِ اللَّهِ الرَّحْمَنِ الرَّحِيمِ

﴿ وَقُلْ اَعْمَلُوا فَسَيَرَى اللَّهُ عَمَلَكُمْ وَرَسُولُهُ وَالْمُؤْمِنُونَ وَسَتُرَدُّونَ إِلَى
عَالِمِ الْغَيْبِ وَالشَّهَادَةِ فَيُنَبِّئُكُمْ بِمَا كُنْتُمْ تَعْمَلُونَ ﴾

سورة التوبة آية (105)

المحتويات •

10

نبذة عن الهيئة العربية
للاستثمار والإِنماء الزراعي

8

الملخص التنفيذي

6

كلمة سعادة رئيس مجلس
الإدارة

40

أنشطة الهيئة
ثالثًا: نشاط التخطيط
الاستراتيجي والتطوير
المؤسسي

31

أنشطة الهيئة
ثانيًا: نشاط البرامج
الإِنمائية والبحوث
التطبيقية والدراسات

18

أنشطة الهيئة
أولًا: نشاط الاستثمار
الزراعي

63

الوضع المالي للهيئة
للفترة المنتهية في
2023/12/31م

44

أنشطة الهيئة
النشاط الإداري

42

أنشطة الهيئة
رابعًا: نشاط الاتصال
المؤسسي والعلاقات
الدولية

66

البيانات المالية للهيئة
وتقرير المراجع الخارجي

كلمة سعادة رئيس مجلس الإدارة

إنَّ الجهودَ العالميةَ المحرزةَ في تحقيقِ أهدافِ التنميةِ المستدامةِ بحلولِ عامِ 2030، ليست كافيةً في ظلِّ تزايدِ التَّحدَّياتِ وأجواءِ عدمِ اليقينِ التي تسودُ العالمَ، ممَّا يفرضُ على دولِ العالمِ في العمومِ والدَّولِ العربيَّةِ خصوصًا تحدِّيًّا لزيادةِ ميزانيَّاتها المخصَّصةِ للاستثمارِ الزراعيِّ والنَّظمِ الزراعيَّةِ والغذائيَّةِ.

إنَّ تقدُّمَ الزراعةِ العربيَّةِ وزيادةِ الإنتاجِ الغذائيِّ مرهونٌ بمزيدٍ من الاستثماراتِ والتمويلِ الموجهين لهذا القطاعِ الهامِّ، حيثُ يشيرُ توزيعُ الاستثماراتِ العربيَّةِ القطاعيةِ إلى ضعفِ الاستثماراتِ الموجهةِ للقطاعِ الزراعيِّ مقارنةً بالقطاعاتِ الأخرى في معظمِ الدَّولِ العربيَّةِ، ممَّا جعلَ هذا القطاعَ الأكثرَ فقرًا في مواردهِ ومخصَّصاتهِ الاستثماريةِ وانعكاس ذلك على ضعفِ المشروعاتِ الاستثماريةِ المرتبطةِ بالتنميةِ الزراعيَّةِ والخدماتِ الزراعيَّةِ، هذا بالرَّغمِ ممَّا تمتلكهُ الدَّولُ العربيَّةُ من مقوِّماتٍ تساعدُ على تحقيقِ الأمنِ الغذائيِّ والتنميةِ الزراعيَّةِ المستدامةِ، حيثُ تمتلكُ الدَّولُ العربيَّةُ العديدَ من الموارِدِ الطَّبيعيَّةِ والاقتصاديَّةِ والبشريَّةِ، بالإضافةِ لما تمتلكهُ من فوائضٍ ماليَّةٍ ضخمةٍ يمكنُ أن تستثمرَ في الزراعةِ، ولكنَّها تحتاجُ لمزيدٍ من التنسيقِ والتَّوجيهِ بما يعملُ على الاستفادةِ المُثلى من هذهِ الموارِدِ وتوظيفها في مشروعاتٍ لتنميةِ وتطويرِ القطاعِ الزراعيِّ

إنَّ إمكانيَّةَ التَّعاونِ في استغلالِ الموارِدِ ؛ لتعزيزِ التَّكاملِ الزراعيِّ تكمنُ في الاستفادةِ من تباينِ الموارِدِ والإمكانياتِ بالدَّولِ العربيَّةِ، ولقدُ ساهمتِ الهيئَةُ العربيَّةُ بفاعليَّةٍ خلالَ مسيرةِ عملها للاستفادةِ من التَّوزيعِ النَّسبيِّ للموارِدِ الطَّبيعيَّةِ في الدَّولِ العربيَّةِ، حيثُ بلغَ عددُ الشَّرَكَاتِ الزراعيَّةِ التي تساهمُ فيها الهيئَةُ العربيَّةُ والموزعةُ في عددٍ من الدَّولِ العربيَّةِ بنهايةِ عامِ 2023 نحوَ: 52 شركةً، بإجماليِّ قيمةِ استثماراتٍ نحوَ: 666.3 مليون دولارٍ أمريكيٍّ، تمثِّلُ 92.5% من رأسِ مالِ الهيئَةِ العربيَّةِ المدفوعِ والبالغِ 720,1 مليون دولارٍ أمريكيٍّ، ويتوزَّعُ نشاطُ هذهِ الشَّرَكَاتِ على أربعةِ قطاعاتٍ رئيسيَّةٍ، وهي: قطاعُ التَّصنيعِ الغذائيِّ، وقطاعُ الإنتاجِ الحيوانيِّ، وقطاعُ الإنتاجِ النَّباتيِّ، وقطاعُ الخدماتِ الزراعيَّةِ، ويساهمُ إنتاجُ هذهِ الشَّرَكَاتِ في تغطيةِ جزءٍ من الفجوةِ الغذائيَّةِ في السَّلعِ الأساسيَّةِ كالحبوبِ، والسَّكَّرِ، والزُّبوتِ النَّباتيَّةِ، واللَّحومِ، والألبانِ ومشتقَّاتها بنسبٍ متفاوتةٍ.

لقدُ أثبتتُ تجربةُ الهيئَةِ العربيَّةِ أنَّ خيارَ الاعتمادِ على تكميلِ الموارِدِ المتباينةِ والمتنوعةِ فيما بينَ الدَّولِ العربيَّةِ واستغلالها بالصَّورةِ المُثلى هو الحلُّ النَّاجعُ لمشكلةِ العجزِ الغذائيِّ العربيِّ، والسَّبيلُ الأسرعُ ؛ لتحقيقِ أكبرِ قدرٍ من الاكتفاءِ الذاتيِّ من الغذاءِ في ظلِّ الأزماتِ المتكرِّرةِ والمواجهةِ غيرِ المتوازنةِ مع تكتُّلاتٍ احتكاريَّةٍ خارجيَّةٍ ؛ ولتحقيقِ هذا الهدفِ السَّامي لا بدَّ من تذليلِ كافَّةِ المعوِّقاتِ التي تحدُّ من تطوُّرِ القطاعِ الزراعيِّ، ومن أبرزها ضعفُ التَّكوينِ الرِّاسماليِّ لقطاعِ الزراعةِ، عدمُ جاهزيةِ البنى التحتيةِ الأساسيَّةِ للإنتاجِ الزراعيِّ في المناطقِ الرِّيفيَّةِ، نقصُ نظمِ المعلوماتِ الزراعيَّةِ والتَّخطيطِ في الاستثمارِ الزراعيِّ، محدوديةُ توظيفِ التقنياتِ الحديثةِ

في الزراعة، غيابُ نُظمِ التَّأمينِ الزَّراعيِّ والخدماتِ المساندةِ وبالأخصَّ لقطاعِ صغارِ المزارعينَ الذينَ يمثِّلونَ الغالبيةَ العظمى من إجماليِّ العاملينَ في القطاعِ الزَّراعيِّ العربيِّ، ولكنَّهمَ يفتقرونَ للإمكانياتِ المناسبةِ ؛ لتطويرِ وتحديثِ إنتاجهم، وأخيراً وليس آخراً خلقُ بيئةِ استثماريةٍ مناسبةٍ لجعلِ المناخِ الاستثماريِّ في القطاعِ الزَّراعيِّ أكثرَ جذباً للمستثمرينَ من القطاعِ الخاصِّ ؛ لتوسيعِ قاعدةِ المشاركةِ في التنميةِ الزَّراعيةِ.

وختاماً، لا يسعني إلَّا أن أؤكدَ أنَّ الهيئةَ العربيَّةَ ماضيةٌ في تحقيقِ أهدافها بخطى ثابتةٍ ووفقَ أسسٍ وآلياتٍ مبتكرةٍ لاستغلالِ أمثلَ لمواردها الذَّاتيةِ والمواردِ الطَّبيعيةِ بالدَّولِ العربيَّةِ، ونيابةً عن مجلسِ الإدارةِ، يسرُّني أن أقدمَ لمجلسكمُ الموقَّعَ التَّقريرَ السنويَّ عن أداءِ الهيئةِ العربيَّةِ للاستثمارِ والإنماءِ الزَّراعيِّ للعامِ 2023، وذلكَ وفقاً للفقرةِ الثالثةِ من المادَّةِ (17) من النِّظامِ الأساسيِّ، ويتضمَّنُ التَّقريرُ عرضاً مفصَّلاً ووافياً لنتائجِ أعمالِ الهيئةِ الاستثماريةِ والإنمائيةِ خلالَ العامِ المُنصرَم.

د. عبيد سيف حمد الزعابي
رئيس مجلس الإدارة

الملخص التنفيذي:

1 بلغ إجمالي قيمة استثمارات الهيئة في شركاتها القائمة والشركات قيد التأسيس والتنفيد كما في 2023/12/31 نحو: 666.3 مليون دولار أمريكي، تمثل نحو: 92.5 % من رأس مال الهيئة المدفوع والبالغ 720.1 مليون دولار أمريكي

2 تتوزع استثمارات الهيئة في الشركات القائمة والشركات قيد التأسيس والتنفيد على أربعة قطاعات رئيسية، وهي: قطاع التصنيع الزراعي بنسبة 49.90 %، وقطاع الإنتاج الحيواني بنسبة 23.92 %، وقطاع الإنتاج النباتي بنسبة 22.74 %، وقطاع الخدمات الزراعية بنسبة 3.44 %

3 بلغ عدد الشركات والمشروعات التي تساهم فيها الهيئة 52 شركة ومشروعاً في نهاية سنة 2023، منها: 37 شركة قائمة، و15 شركة قيد التأسيس والتنفيد. وتتوزع استثمارات الهيئة في الدول الأعضاء وفق النسب الآتية: جمهورية السودان 63.80 %، جمهورية مصر العربية 7.11 %، سلطنة عمان 5.88 %، دولة الإمارات العربية المتحدة 5.23 %، جمهورية العراق 4.01 %، المملكة العربية السعودية 3.01 %، المملكة المغربية 2.91 %، الجمهورية العربية السورية 2.47 %، الجمهورية الإسلامية الموريتانية 1.90 %، الجمهورية التونسية 1.63 %، دولة قطر 1.39 % و دولة الكويت 0.66 %

4 بسبب الظروف الأمنية الحرجة والاستثنائية التي تعيشها جمهورية السودان منذ منتصف شهر إبريل 2023 وحتى تاريخه، فقد تعذر تنفيذ أي برنامج تنموي لتمويل صغار المزارعين والمنتجين

5 بلغت الفرص الاستثمارية الزراعية التي قامت الهيئة بدراستها وتقييمها في سنة 2023م، 129 فرصة

6 بلغ عدد المستفيدين من البرامج التنموية في الدول العربية 97 ألف مستفيد خلال سنة 2023.

7 بلغ ما نفذته الهيئة في سنة 2023، (11) برنامجاً بحثياً تطبيقياً في عدد من الدول العربية، بهدف أصناف جديدة من المحاصيل الحقلية وإدخال تقنيات زراعية حديثة

8

نَفَذَتِ الْهَيْئَةُ فِي سَنَةِ 2023، بَرْنَامَجًا تَنْمُوِيًّا وَاحِدًا، بِحِفْرِ بئرٍ فِي وِلَايَةِ شَمَالِ كُردفَانِ بِجُمْهُورِيَّةِ السُّودَانِ

9

بَلَغَ إِجْمَالِي الْقُرُوضِ الْقَائِمَةِ وَالْمَمْنُوقَةِ مِنَ الْهَيْئَةِ لَشَرَكَاتِهَا وَصَغَارِ الْمُنْتَجِينَ فِي 2023/12/31 نَحْوَ: 124.3 مِلْيُونِ دُولَارٍ أَمْرِيكِيٍّ، كَمَا بَلَغَ إِجْمَالِي الضَّمَانَاتِ الْقَائِمَةِ الَّتِي قَدَّمَتَهَا الْهَيْئَةُ لَشَرَكَاتِهَا نَحْوَ: 28.2 مِلْيُونِ دُولَارٍ أَمْرِيكِيٍّ

10

بَلَغَ إِجْمَالِي مَوْجُودَاتِ الْهَيْئَةِ فِي 2023/12/31 نَحْوَ: 1.34 مِلْيَارٍ دُولَارٍ أَمْرِيكِيٍّ.

11

بَلَغَ إِجْمَالِي اسْتِثْمَارَاتِ الْهَيْئَةِ فِي الْأَسْوَاقِ الْمَالِيَّةِ الْإِقْلِيمِيَّةِ وَالْعَالَمِيَّةِ فِي 2023/12/31 نَحْوَ 584.7 مِلْيُونِ دُولَارٍ أَمْرِيكِيٍّ مَقَارَنَةً بِنَحْوِ: 537.4 مِلْيُونِ دُولَارٍ أَمْرِيكِيٍّ فِي عَامِ 2022.

12

بَلَغَ إِجْمَالِي حَقُوقِ الْمُسَاهِمِينَ فِي 2023/12/31 نَحْوَ 793.5 مِلْيُونِ دُولَارٍ أَمْرِيكِيٍّ مَقَارَنَةً بِنَحْوِ: 922 مِلْيُونِ دُولَارٍ أَمْرِيكِيٍّ فِي عَامِ 2022.

13

بَلَغَتْ خَسَائِرُ الْهَيْئَةِ لِلْفَتْرَةِ الْمَالِيَّةِ الْمُنْتَهِيَةِ فِي 2023/12/31 نَحْوَ 127.4 مِلْيُونِ دُولَارٍ أَمْرِيكِيٍّ مَقَارَنَةً بِخَسَائِرَ بَلَغَتْ 77.7 مِلْيُونِ دُولَارٍ أَمْرِيكِيٍّ فِي عَامِ 2022، وَذَلِكَ نَتِيجَةً لاحتساب زيَادَةٍ فِي مَخَصَصَاتِ مُسَاهِمَاتِ الْهَيْئَةِ فِي الشَّرَكَاتِ وَالْقُرُوضِ لِمَجَابَهَةِ مَخَاطِرِ اضمحلالِ قِيَمَةِ تِلْكَ الْاسْتِثْمَارَاتِ وَالْأَصُولِ بِسَبَبِ الْإِحْدَاثِ الْآخِرَةِ فِي جُمْهُورِيَّةِ السُّودَانِ تَطْبِيقًا لِمَتَطَلِبَاتِ الْمَعَايِيرِ الْحَاسِبِيَّةِ الدُّوَلِيَّةِ حَيْثُ بَلَغَتْ الزِّيَادَةُ فِي تِلْكَ الْمَخَصَصَاتِ نَحْوَ 169.6 مِلْيُونِ دُولَارٍ أَمْرِيكِيٍّ تَعَادُلُ نَحْوَ (52.07 مِلْيُونِ دِينَارٍ كُوَيْتِيٍّ)

14

نَظَّمَتِ الْهَيْئَةُ فِي عَامِ 2023 عِدَدًا مِنَ الْفَعَالِيَّاتِ وَالْأَنْشِطَةِ التَّرْبُويَّةِ فِي الْمَجَالِ الزَّرَاعِيِّ، كَمَا شَارَكَتْ فِي عِدَدٍ مِنَ الْمُؤْتَمَرَاتِ وَالنَّدَوَاتِ وَالْمَلْتَقِيَّاتِ وَالْمَعَارِضِ الْعَرَبِيَّةِ

15

اسْتَمَرَّتِ الْهَيْئَةُ فِي مَوَاصِلَةِ الْعَمَلِ فِي ظِلِّ الْأَوْضَاعِ الرَّاهِنَةِ بِدُولَةِ الْمُقَرَّرِ: حَيْثُ تَمَّ إِصْدَارُ تَعْمِيمٍ بِمَبَاشَرَةِ الْعَمَلِ عَنْ بَعْدٍ وَتَبِعَهُ إِصْدَارُ قَرَارٍ إِدَارِيٍّ بِنَقْلِ الْمَوْظُفِينَ لِلْمَكْتَبِ الْإِقْلِيمِيِّ بِدَبِّي لِمَبَاشَرَةِ الْمَهَامِّ وَالْأَعْمَالِ

نبذة عن الهيئة العربية للاستثمار والإنماء الزراعي:

01 النشأة

الهيئة العربية للاستثمار والإنماء الزراعي مؤسسة مالية عربية، ذات شخصية اعتبارية ودولية مستقلة، أسست في الأول من تشرين الثاني (نوفمبر) من عام 1976م، وتم إعلان إنفاذ اتفاقية الإنشاء والنظام الأساسي في آذار (مارس) من عام 1977م

02 المساهمون

يساهم في رأس مال الهيئة (21) بلدًا عربيًا. مع الإشارة إلى أن دولة ليبيا بدأت إجراءات الانضمام إلى الهيئة

03 رأس المال

- يبلغ رأس المال المصرّح به نحو: 336 مليون دينار كويتي (1.1 مليار دولار أمريكي)
- يبلغ رأس المال المدفوع كما في 2023/12/31 نحو: 221.1 مليون دينار كويتي (720,1 مليون دولار أمريكي)

04 العام المالي

يبدأ في الأول من شهر كانون الثاني (يناير) وينتهي في شهر كانون الأول (ديسمبر) من كل عام

05 المقر الرئيسي والمكتب الإقليمي

المقر الرئيسي: الخرطوم - جمهورية السودان.
المكتب الإقليمي: دبي - دولة الإمارات العربية المتحدة.

الدَّولُ المساهمةُ:

عددُ أسهمِ الدَّولِ الأعضاء ونسبُ مساهمتها في رأس مالِ الهيئة كما في 2023/12/31:



* دولة ليبيا بدأت بإجراءات الانضمام إلى الهيئة ودفعَت جزءًا من مساهمتها.

أعضاء مجلس المساهمين:

* أعضاء مجلس مساهمي الهيئة العربية للاستثمار والإنماء الزراعي كما في 2023/12/31

- | | | |
|----|---|--|
| 1 |  | معالي الأستاذ / محمد بن عبدالله الجدعان
وزير المالية |
| 2 |  | معالي الأستاذ / فهد عبد العزيز الجار الله
وزير المالية |
| 3 |  | معالي الأستاذ / محمد بن هادي الحسيني
وزير الدولة للشؤون المالية |
| 4 |  | معالي الدكتور / جبريل إبراهيم
وزير المالية والتخطيط الاقتصادي |
| 5 |  | معالي الأستاذة / طيف سامي محمد
وزيرة المالية |
| 6 |  | معالي الأستاذ / علي بن أحمد الكواري
وزير المالية |
| 7 |  | معالي الأستاذ / السيد محمد مرزوق القصير
وزير الزراعة واستصلاح الأراضي |
| 8 |  | معالي الأستاذ / لعزیز فايد
وزير المالية |
| 9 |  | معالي الأستاذة / نادية فتاح العلوي
وزيرة الاقتصاد والمالية |
| 10 |  | سمو الشيخ / سلمان بن خليفة آل خليفة
وزير المالية والاقتصاد الوطني |
| 11 |  | معالي الأستاذ / سلطان بن سالم الحبسي
وزير المالية
رئيسة مجلس المساهمين للدورة رقم (47) |
| 12 |  | معالي الأستاذة / سهام البوغديري نمصية
وزيرة المالية ووزارة الاقتصاد والتخطيط بالإنابة |
| 13 |  | معالي الأستاذ / عبد السلام ولد محمد صالح
وزير الاقتصاد والتنمية المستدامة |
| 14 |  | معالي الدكتور / محمد محمود العسعسي
وزير المالية |
| 15 |  | معالي الدكتور / كنان ياغي
وزير المالية (آخر مشاركة كانت سنة 2013) |
| 16 |  | معالي الدكتور / يحيى إيمان عفى
وزير المالية |
| 17 |  | معالي الأستاذ / مزي عبد محمد شافع
وزير المالية والميزانية وقطاع البنوك |
| 18 |  | معالي الأستاذ / سالم صالح سالم بن بريك
وزير المالية |
| 19 |  | معالي الدكتور / يوسف الخليل
وزير المالية |
| 20 |  | معالي الأستاذ / محمد أحمد عواليه
وزير الزراعة والمياه والصيد والتنمية الحيوانية
والموارد السمكية |
| 21 |  | معالي الأستاذ / رياض محمد يوسف عطاري
وزير الزراعة |

أعضاء مجلس الإدارة:

*أعضاء مجلس إدارة الهيئة العربية للاستثمار والإنماء الزراعيّ كما في 2023/12/31



سعادة الأستاذ /محمد بن عبيد المزروعى
رئيس مجلس الإدارة
رئيس الهيئة العربية للاستثمار والإنماء الزراعيّ



سعادة الأستاذ
إبراهيم حسن راشد الجروان
مدير إدارة شؤون مجلس التعاون لدول الخليج العربيّة
وزارة الماليّة
دولة الإمارات العربيّة المتّحدة



سعادة الدكتور
عبد الله فهد الشامي
مدير عام المعهد العربيّ للتخطيط
دولة الكويت



سعادة المهندس
إبراهيم بن محمد بن عبد الله أبو عبا
وزارة الماليّة
المملكة العربيّة السعوديّة



سعادة الأستاذ
محسن صالح الباهلي
رئيس قسم شؤون الخليج وإدارة التعاون الدوليّ
والاتفاقيّات الماليّة وزارة الماليّة
دولة قطر



سعادة الأستاذ
محمد بشار محمد آدم
وكيل التخطيط الاقتصاديّ
وزارة الماليّة والتخطيط الاقتصاديّ
جمهورية السودان



سعادة الدكتور
مهدي سهر الجبوري
الوكيل الإداري لوزارة الزراعة
جمهورية العراق



سعادة الأستاذ
محمد بن أحمد بن سليمان البراشدي
مدير عام الموازنة والعقود
وزارة الماليّة
سلطنة عُمان



سعادة الأستاذ
سيد أحمد سعيدي
وزارة الماليّة
الجمهورية الجزائريّة الديمقراطيّة الشعبيّة



سعادة الدكتور
سعد محمد موسى
وكيل وزارة - المشرف على العلاقات الزراعيّة الخارجيّة
والإدارة المركزيّة للحجر الزراعيّ
جمهورية مصر العربيّة

استراتيجية الهيئة (2021 – 2023)

أن تكون الهيئة رائدة في تعزيز الأمن الغذائي في الوطن العربي.



الرؤية

توفير الاحتياجات الغذائية الأساسية للدول العربية من خلال استثمار وتنمية مواردها الزراعية.



الرسالة

الهدف الأول:
تعزيز دور الهيئة في تحقيق الأمن الغذائي في الوطن العربي.

الهدف الثاني:
تعظيم العائد على الاستثمار الزراعي.

الهدف الثالث:
تعزيز مفاهيم الابتكار والحوكمة في بيئة العمل.

الهدف الرابع:
استغلال الموارد الذاتية للهيئة في تنويع الإيرادات وزيادتها.

الهدف الخامس:
توفير أفضل الخدمات المساندة (الإدارية والفنية) بكفاءة وفعالية.



الأهداف

موجهات الاستراتيجية:

1 الاستفادة من قدرات
الهيئة وإمكانياتها
لإقامة مشروعات
زراعية رائدة متكاملة.

2 تعظيم العائد من
الشركات التي
تساهم فيها الهيئة.

3 تعزيز التبادل
التجاري بين
الدول العربية
وذلك بإقامة
مشاريع في مجال
النقل والخدمات
اللوجستية الأخرى
للسلع الزراعية
والغذائية

4 تطوير شراكات
استراتيجية مع
القطاع الخاص
والمؤسسات المالية
العربية والدولية.

6 الحصول على تصنيف
اتتماني عالمي
للهيئة.

5 تعبئة موارد مالية
إضافية واستثمارها
في مشاريع ذات عائد
مناسب.

8 تهيئة بيئة محفزة
للابتكار وريادة
الأعمال في مجال
الاستثمار الزراعي.

7 تعزيز التعاون
المعرفي والتقني
مع المؤسسات
والمنظمات
الزراعية الدولية
والإقليمية.

أنشطة الهيئة:

أولاً

نشاط الاستثمار
الزراعي:

ثانياً

نشاط البرامج الإنمائية
والبحوث التطبيقية
والدراسات:

ثالثاً

نشاط التخطيط
الاستراتيجي
والتطوير المؤسسي

رابعاً

نشاط الاتصال
المؤسسي
والعلاقات الدولية

خامساً

النشاط الإداري

أنشطة الهيئة

أولاً: نشاط الاستثمار الزراعي

يعدُّ نشاطُ الاستثمار الزراعي من الأنشطة الرئيسة للهيئة، ويشمل تأسيس الشركات الزراعية والمساهمة فيها ومتابعة أدائها، وتقديم الدعم الفني والمالي والإداري لها؛ لتحقيق أهدافها وقد بلغ عدد الشركات والمشروعات التي تساهم فيها الهيئة 52 شركة ومشروعاً، في نهاية سنة 2023م، منها 37 شركة قائمة، و 15 مشروعاً قيد التأسيس والتنفيذ

1. الشركات التي تساهم فيها الهيئة:

توضِّح الجداول الآتية الشركات والمشروعات التي تساهم فيها الهيئة مرتبة تاريخياً حسب سنة التأسيس، وذلك على النحو الآتي

الجدول (1): الشركات القائمة التي تساهم فيها الهيئة:

الدولة	سنة التأسيس	اسم الشركة	المساهمون	نسب المساهمة
دولة الكويت	1974	المؤسسة العربية لضمان الاستثمار واتئمان الصادرات رأس المال المكتتب: 295.00 مليون دولار أمريكي	الهيئة العربية	01.96 %
			حكومات دول عربية	46.93 %
			هيئات مالية عربية	51.11 %
جمهورية السودان	1975	شركة سكر كنانة رأس المال المكتتب: 0.561 مليون جنيه سوداني	الهيئة العربية	05.59 %
			حكومة جمهورية السودان	35.33 %
			الهيئة العامة للاستثمار الكويتية	30.64 %
			حكومة المملكة العربية السعودية	10.97 %
			مساهمون آخرون	17.47 %
المملكة العربية السعودية	1979	الشركة العربية لمصائد الأسماك رأس المال المكتتب: 65.40 مليون ريال سعودي	الهيئة العربية	48.72 %
			حكومة المملكة العربية السعودية	35.70 %
			حكومات دول عربية أخرى	15.58 %
جمهورية السودان	1982	الشركة العربية السودانية للزيوت النباتية رأس المال المكتتب: 2,396.5 مليون جنيه سوداني	الهيئة العربية	88.00 %
			حكومة جمهورية السودان	12.00 %
جمهورية السودان	1982	الشركة العربية السودانية للزراعة بالنيل الأزرق/ أفدي رأس المال المكتتب: 168.90 مليون جنيه سوداني	الهيئة العربية	85.30 %
			حكومة جمهورية السودان	14.70 %

الدولة	سنة التأسيس	اسم الشركة	المساهمون	نسب المساهمة
الجمهورية التونسية	1982	شركة المرجى لتربية الماشية وتنمية الزراعة رأس المال المكتتب: 18.84 مليون دينار تونسي	الهيئة العربية مجموعة سيتوسيد بنك مساهمون آخرون	% 63.33 % 30.00 % 06.67
جمهورية العراق	1986	الشركة العربية العراقية لإنتاج الألبان رأس المال المكتتب: 11.40 مليون دينار عراقي	الهيئة العربية حكومة جمهورية العراق	% 50.00 % 50.00
الجمهورية العربية السورية	1986	الشركة العربية السورية لتنمية المنتجات الزراعية رأس المال المكتتب: 176.00 مليون ليرة سورية	الهيئة العربية حكومة الجمهورية العربية السورية قطاع خاص	% 05.00 % 25.00 % 70.00
جمهورية السودان	1987	الشركة العربية للإنتاج والتصنيع الزراعي رأس المال المكتتب: 0.06 مليون جنيه سوداني	الهيئة العربية حكومة جمهورية السودان حكومة المملكة العربية السعودية حكومة دولة الكويت حكومة جمهورية العراق	% 42.50 % 20.00 % 12.50 % 12.50 % 12.50
دولة الإمارات العربية المتحدة	1989	برنامج تمويل التجارة العربية رأس المال المكتتب: 1,000.00 مليون دولار أمريكي	الهيئة العربية صندوق النقد العربي الصندوق العربي للإنماء الاقتصادي والاجتماعي مؤسسات مالية ومصرفية عربية ودولية	% 00.73 % 54.80 % 22.00 % 22.47
دولة قطر	1989	الشركة العربية القطرية للإنتاج الزراعي رأس المال المكتتب: 57.00 مليون ريال قطري	الهيئة العربية شركة حصاد الغذائية	% 50.00 % 50.00
دولة الإمارات العربية المتحدة	1992	الشركة العربية لتصنيع معدات الدواجن والماشية (آبسيكو) رأس المال المكتتب: 50.00 مليون درهم إماراتي	الهيئة العربية حكومة الفجيرة الشركة العربية لتنمية الثروة الحيوانية مساهمون آخرون	% 27.44 % 42.22 % 21.11 % 09.23
الجمهورية التونسية	1995	شركة أفروزيتاكس رأس المال المكتتب: 7.00 مليون دينار تونسي	الهيئة العربية شركة سيوزيتاكس	% 25.00 % 75.00
الجمهورية العربية السورية	1996	الشركة الأهلية للزيوت النباتية رأس المال المكتتب: 1,500.00 مليون ليرة سورية	الهيئة العربية قطاع خاص وحكومي	% 40.00 % 60.00

الدولة	سنة التأسيس	اسم الشركة	المساهمون	نسب المساهمة
الجمهورية العربية السورية	1996	الشركة العربية لتصنيع معدات الري المتطورة (ماي) رأس المال المكتتب: 90.00 مليون ليرة سورية	الهيئة العربية الأستاذ/ نقولا دياب زحلاوي الأستاذ/ أوس صبحي عباس	% 25.00 % 37.50 % 37.50
سلطنة عُمان	1996	الشركة العُمانية الأوروبية للصناعات الغذائية رأس المال المكتتب: 2.00 مليون ريال عماني	الهيئة العربية شركة عُمان والإمارات للاستثمار القابضة مساهمون آخرون	% 17.19 % 80.84 % 01.97
جمهورية مصر العربية	1997	شركة الفُيُوم لصناعة السكر رأس المال المكتتب: 445.11 مليون جنيه مصري	الهيئة العربية شركة الدلتا للسكر الشركة القابضة للصناعات الغذائية بنوك وجهات استثمارية أخرى	% 26.93 % 26.83 % 23.01 % 23.23
جمهورية السودان	1997	الشركة العربية السودانية للبذور رأس المال المكتتب: 12.00 مليون دولار أمريكي	الهيئة العربية حكومة جمهورية السودان مؤسسات حكومية وبنوك	% 34.93 % 51.55 % 13.52
جمهورية مصر العربية	1999	الشركة العربية لحفظ وتصنيع الحاصلات الزراعية رأس المال المكتتب: 84.65 مليون جنيه مصري	الهيئة العربية وزارة الزراعة مؤسسات ومساهمون خواص	% 92.54 % 04.53 % 02.93
دولة الإمارات العربية المتحدة	2001	شركة روابي الإمارات رأس المال المكتتب: 217.35 مليون درهم إماراتي	الهيئة العربية مؤسسة الخليج للاستثمار حكومة دبي قطاع خاص	% 27.56 % 22.54 % 14.59 % 35.31
جمهورية السودان	2003	الشركة العربية لإنتاج المحاصيل رأس المال المكتتب: 165 مليون جنيه سوداني	الهيئة العربية شركة روابي الإمارات	% 52.75 % 47.25
جمهورية السودان	2003	شركة سكر النيل الأبيض رأس المال المكتتب: 607.00 مليون دولار أمريكي	الهيئة العربية شركة سكر كنانة حكومة جمهورية السودان مؤسسات وبنوك	% 14.38 % 31.08 % 09.14 % 45.40
جمهورية السودان	2004	شركة إنتاج وتصنيع الدجاج العربي رأس المال المكتتب: 399.8 مليون جنيه سوداني	الهيئة العربية حكومة جمهورية السودان حكومة المملكة العربية السعودية حكومة دولة الكويت حكومة جمهورية العراق	% 78.80 % 07.40 % 04.60 % 04.60 % 04.60

الدولة	سنة التأسيس	اسم الشركة	المساهمون	نسب المساهمة
المملكة العربية السعودية	2005	شركة الروبيان العربي رأس المال المكتتب: 33.77 مليون ريال سعودي	الهيئة العربية	% 45.00
			Aqua Farms Corporation	% 29.33
			Aquad For Commerce Ltd.	% 18.33
			Saudi Offset Ltd. Partnership	% 07.34
جمهورية السودان	2007	الشركة العربية للأدوية المحدودة رأس المال المكتتب: 51.00 مليون دولار أمريكي	الهيئة العربية	% 32.53
			الشركة العربية للصناعات الدوائية والمستلزمات الطبية (أكديما)	% 40.00
			الشركة العربية للاستثمارات الصناعية (ايك)	% 15.86
			بنوك ومؤسسات حكومية سودانية	% 11.61
جمهورية السودان	2008	الشركة المتميزة لإنتاج الخضر والمحاصيل الزراعية المحدودة رأس المال المكتتب: 24.70 مليون جنيه سوداني	الهيئة العربية	% 42.50
			حكومة جمهورية السودان	% 20.00
			حكومة المملكة العربية السعودية	% 12.50
			حكومة دولة الكويت	% 12.50
المملكة العربية السعودية	2009	الشركة التعاونية العربية رأس المال المكتتب: 200.00 مليون ريال سعودي	الهيئة العربية	% 20.00
			الجمعية التعاونية لمنتجي الدواجن بمنطقة عسير	% 80.00
جمهورية السودان	2010	شركة المزدانة للزراعة بدون حرث رأس المال المكتتب: 10.25 مليون دولار أمريكي	الهيئة العربية	% 12.46
			البنك الزراعي السوداني	% 46.13
			وزارة الزراعة السودانية	% 34.71
			الشركة التجارية الوسطى	% 06.70
الجمهورية الإسلامية الموريتانية	2013	الشركة العربية للخدمات الزراعية رأس المال المكتتب: 285.6 مليون أوقية موريتانية	الهيئة العربية	% 100
جمهورية السودان	2015	شركة السرحة للإنتاج الحيواني رأس المال المكتتب: 50.00 مليون دولار أمريكي	الهيئة العربية	% 99.90
			مساهمون آخرون	% 00.10
سلطنة عُمان	2016	شركة أصول للدواجن رأس المال المكتتب: 28.86 مليون ريال عماني	الهيئة العربية	% 20.58
			مؤسسة الخليج للاستثمار	% 26.68
			شركة الصفا للأغذية	% 23.46
			شركة النماء للدواجن	% 14.35
			شركة أطايب للاستثمار	% 09.93
			صندوق تقاعد جهاز الأمن الداخلي	% 05.00

الدولة	سنة التأسيس	اسم الشركة	المساهمون	نسب المساهمة
سلطنة عُمان	2016	شركة البشائر للحوم رأس المال المكتتب: 25.00 مليون ريال عُماني	الهيئة العربية الشركة العُمانية للاستثمار الغذائي القابضة الشركة العُمانية لتنمية الاستثمارات الوطنية الشركة الوطنية العُمانية لتنمية الثروة الحيوانية صندوق تقاعد موظفي الخدمة المدنية	20.00 % 40.00 % 20.00 % 10.00 % 10.00 %
الجمهورية التونسية	2017	صندوق تونس لتربية الأسماك رأس المال المكتتب: 18.75 مليون دينار تونسي	الهيئة العربية صندوق الودائع والأمانات الشركة التونسية للبنك مجموعة تأمينات مغربية	40.00 % 20.00 % 26.70 % 13.30 %
المملكة المغربية	2017	شركة ضيعة يوسف رأس المال المكتتب: 59.3 مليون درهم مغربي	الهيئة العربية عائلة بلكورة	49.00 % 51.00 %
جمهورية مصر العربية	2018	شركة ميدل أيست للقاحات البيطرية (ميفاك) رأس المال المكتتب: 163 مليون جنيه مصري	الهيئة العربية شركة كيمن اندستريز قطاع خاص	04.23 % 50.19 % 45.58 %
دولة الإمارات العربية المتحدة	2020	شركة ترانس آجري التجارية رأس المال المكتتب: 2.00 مليون درهم إماراتي	الهيئة العربية شركة الراجحي الدولية للاستثمار	50.00 % 50.00 %
المملكة المغربية	2019	اوريبس جرين اوليف رأس المال المكتتب: 46.6 مليون درهم مغربي	الهيئة العربية اوريبس اجرو اندستري	49.00 % 51.00 %

الجدول (1): الشركات القائمة التي تساهم فيها الهيئة:

الجدول (2): المشاريع قيد التأسيس والتنفيذ:

اسم المشروع	الدولة	الهدف من المشروع
الشركة العربية الموريتانية للأسماك (سمك)	الجمهورية الإسلامية الموريتانية	يهدف المشروع لتصنيع الأسماك السطحية كمنتجات رئيسية بالإضافة لزيت ومسحوق السمك كمنتجات ثانوية. وذلك لسد جزء من الفجوة في منتجات الأسماك، والمساهمة في تطوير قطاع صغار ومتوسطي الصيادين، وتنمية التجارة العربية البيئية في مجال منتجات الأسماك. وبطاقة إنتاجية سنوية تبلغ نحو: 70 ألف طن عند سنة الاستقرار.
شركة المروج للألبان	سلطنة عُمان	يهدف المشروع لإقامة نقاط لجمع حليب الأبقار والإبل من المربين وتصنيعها وتسويقها وكذلك تصنيع عصائر الفواكه، وإقامة مراكز لتبريد الحليب لإنتاج الحليب الخام ومشتقاته للمساهمة في تلبية الاحتياجات المحلية. وبطاقة حليب أبقار بنحو: 53 ألف لتر/يومياً، وحليب إبل بنحو: 12 ألف لتر/يومياً. وبطاقة إنتاج المصنع نحو: 120 ألف لتر/يومياً (90 ألف لتر حليباً ميستراً + 30 ألف لتر حليباً معقماً أو عصائراً).
Orbis Berries	المملكة المغربية	يهدف لإنشاء مشروع متكامل لإنتاج وتعبئة الثوت بأنواعه وبعض أنواع الموالح. من خلال زراعة 800 هكتار من الثوت والموالح. وإنشاء مصنع للتغليف والتعبئة بطاقة 33,500 طن/سنوياً.
الشركة العربية للحم	الجمهورية الإسلامية الموريتانية	يهدف المشروع لإنتاج لحوم صحية وفق أحدث الطرق التي تتوافق مع المتطلبات الصحية العالمية للتمكّن من التصدير للأسواق الخارجية. كما يهدف لتأسيس مجزئ نموذجي للذبح بمواصفات نوعية وصحية ملائمة. ويهدف أيضاً لتحديث الأساليب التقليدية المتبعة في تقطيع اللحوم وتسويقها في موريتانيا ومعالجة النفايات. ويهدف للمساهمة في تغطية الفجوة الغذائية (لحوم حمراء) بدول المغرب العربي.
الشركة الوطنية للقاحات البيطرية	سلطنة عُمان	يهدف المشروع للمساهمة في تلبية احتياجات الدول العربية من بعض اللقاحات الهامة والأكثر استخداماً مثل لقاحات الحمى القلاعية في الماشية وانفلونزا الطيور والنيوكاسل في الدواجن وبعض اللقاحات الأخرى. وفقاً لمرحلتي، الأولى تعبئة اللقاحات البيطرية لإنتاج 114.5 مليون جرعة من اللقاحات المختلفة. وفي المرحلة الثانية إنتاج المادة الفاعلة لإنتاج 144 مليون جرعة.
إيلاف للنشأ والجلوكوز	جمهورية السودان	يهدف المشروع لتأهيل مصنع النشأ والجلوكوز، لإنتاج النشأ والجلوكوز، وبطاقة طحين تبلغ 150 طن ذرة في اليوم، إضافة لإنتاج الأعلاف.
شركة أرابيسكا للجلال	الجمهورية التونسية	يهدف المشروع لتصدير فواكه بقيمة مضافة سواء كان من مزرعة شركة مبروكة أو المزارعين الذين يتعاملون مع الشركة في شراء الشتول للتسويق في تونس وللصادرات لأسواق الخليج، وإفريقيا والاتحاد الأوروبي.

اسم المشروع	الدولة	الهدف من المشروع
مشروع إنتاج الدجاج اللاحم	مملكة البحرين	يهدف المشروع لإنتاج الدجاج اللّاحم؛ للمساهمة في تغطية جزء من الفجوة في لحوم الدّواجن في مملكة البحرين، وبطاقة إنتاجية تبلغ نحو: 6.4 ألف طن من لحوم الدّواجن سنوياً.
الخدمات الذكيّة المتكاملة	دولة الإمارات العربية المتحدة	يهدف المشروع لإنشاء شركة تقوم في المرحلة الأولى بتقديم خدمات الزراعة الذكيّة.
شركة مبروكة للبذور	الجمهورية التونسية	تهدف الشركة لإنتاج 9 ملايين درنة بطاطس (Mini Tubers G0/S (مرحلة الجيل صفر) منها 2 مليون يتم إكثارها وتسويقها في تونس و 7 ملايين للتصدير للدول العربيّة.
مشروع MAFISH PELAGIC	الجمهورية الإسلامية الموريتانية	يهدف المشروع لصيد الأسماك السطحية بطاقة 60 ألف طن سنوياً من خلال شراء بواخر لصيد الأسماك السطحية مجهزة بتقانات تبريد حديثة لغرض تزويد الشركة العربيّة الموريتانية للأسماك (سمك) وشركات أخرى بالأسماك السطحية بالتدريج.
مشروع أسواق الإنتاج بالوسط	الجمهورية التونسية	يهدف المشروع لربط الإنتاج الزراعيّ بالتسويق والتصنيع في ولايات الوسط التونسيّ (القيروان، سيدي بوزيد، القصرين، قفصة) وتوفير الإطار المناسب لتسويق المنتجات الزراعيّة في الأسواق الداخليّة وللتصدير.
مشروع أمات الدجاج اللاحم	دولة الإمارات العربية المتحدة	يهدف المشروع لإنتاج نحو 30 مليون بيضة تفريخاً سنوياً، وذلك بغرض المساهمة في تغطية الاحتياج المحليّ من بيض التفريخ بدولة الإمارات العربيّة المتّحدة.
مشروع إنتاج الرتب العليا من تقاوي البطاطس	جمهورية مصر العربيّة	يهدف المشروع لإنتاج تقاوي بطاطس معتمدة من الرتب العليا وخالية من الأمراض بطاقة 10 ملايين درنة للمساهمة في تحقيق الاكتفاء الذاتي من تقاوي البطاطس في جمهورية مصر بصفة خاصّة والوطن العربيّ بصفة عامّة.
شركة الروشن العربي للدواجن	المملكة العربيّة السعوديّة	يهدف المشروع لإنتاج لحوم الدّواجن بنحو 5706 طن /للعام من لحوم الدّواجن، وذلك بالاستفادة من توفّر مربّي دواجن الدّجاج اللّاحم في منطقة بيشة لإنتاج الدّجاج المبرّد والمجمّد والدّجاج المصنّع.

الجدول (2): المشاريع قيد التأسيس والتّنفيد:

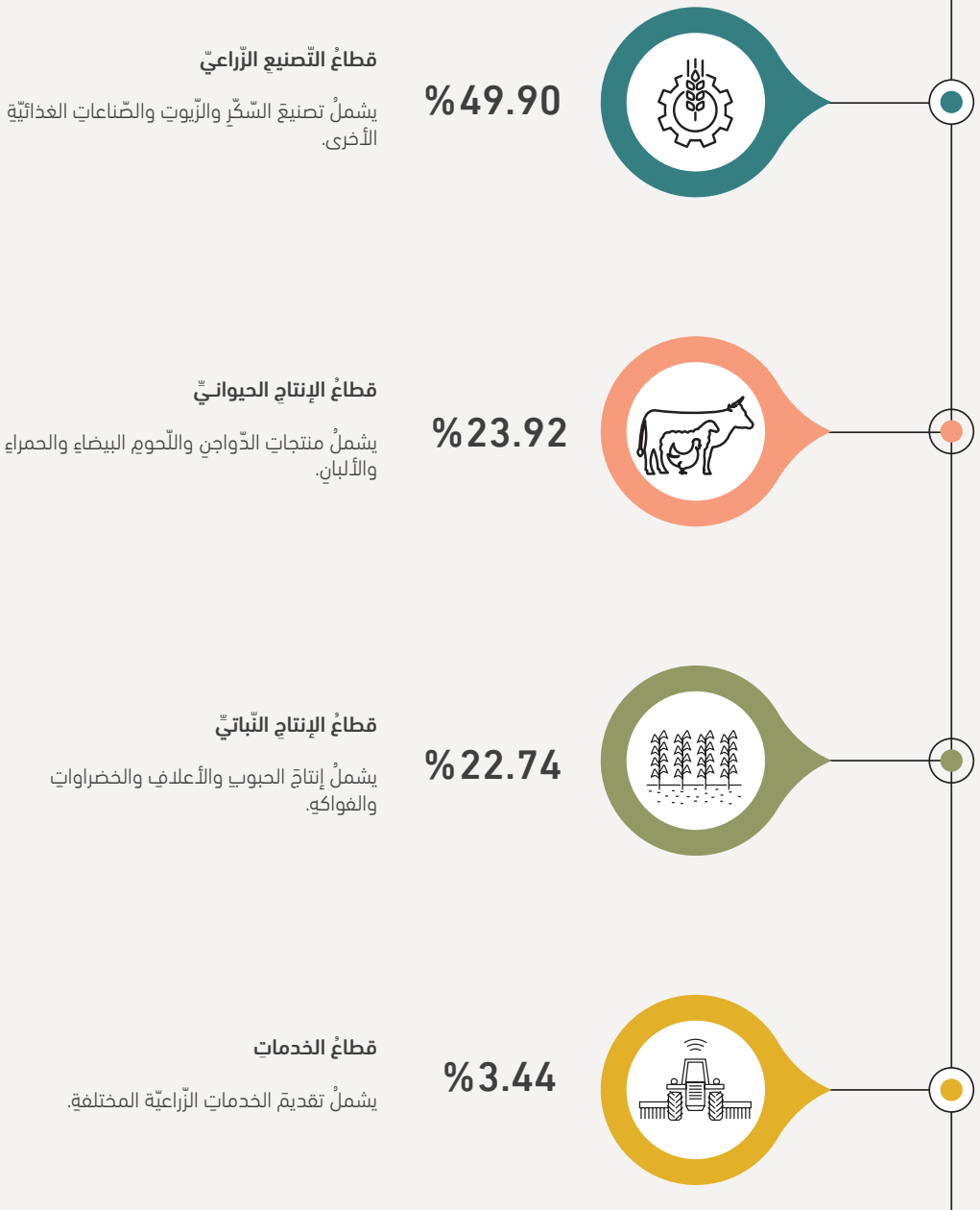
2. التوزيع القطاعي والجغرافي لمساهمات الهيئة في الشركات:

1.1 إجمالي قيمة مساهمات الهيئة في رؤوس أموال الشركات:

بلغ إجمالي قيمة مساهمات الهيئة المدفوعة في رؤوس أموال الشركات القائمة والمشاريع قيد التنفيذ، في 2023/12/31، نحو: 542 مليون دولار أمريكي

2.2 التوزيع القطاعي لمساهمات الهيئة في رؤوس أموال الشركات:

تتوزع مساهمات الهيئة في رؤوس أموال شركاتها الزراعية على أربعة قطاعات رئيسية، وهي: ويوضح الشكل (1) أدناه التوزيع القطاعي لمساهمات الهيئة في رؤوس أموال الشركات:



3.2 التوزيع الجغرافي:

تتوزع مساهمات الهيئة في رؤوس أموال شركاتها في اثنتي عشرة دولة من الدول الأعضاء، وفق
الفرص الاستثمارية والمزايا النسبية التي توافرت في حينها، كما في الجدول (3)

الجدول (3): التوزيع الجغرافي لمساهمات الهيئة في الشركات في الدول الأعضاء
التوزيع الجغرافي لمساهمات الهيئة، كما في 31-12-2023

النسبة من إجمالي المساهمات	الدول الأعضاء
63.80%	جمهورية السودان
7.11%	جمهورية مصر العربية
5.88%	سلطنة عُمان
5.23%	دولة الإمارات العربية المتحدة
4.01%	جمهورية العراق
3.01%	المملكة العربية السعودية
2.91%	المملكة المغربية
2.47%	الجمهورية العربية السورية
1.90%	الجمهورية الإسلامية الموريتانية
1.63%	الجمهورية التونسية
1.39%	دولة قطر
0.66%	دولة الكويت

إجمالي المساهمات 100%

4.2 نصيبُ الهيئة من الأرباح الموزعة من الشركات في سنة 2023

الجدول (4): يوضّح نصيب الهيئة من الأرباح الموزعة من الشركات في سنة 2023

البيان	مليون دولار أمريكي
جملة صافي الأرباح التي حققتها الشركات في عام 2023	121.97
جملة مبلغ الأرباح المستبقاة في الشركات	80.42
جملة الأرباح الموزعة من الشركات	41.55
نصيب الهيئة من صافي الأرباح التي حققتها الشركات	26.66
حصة الهيئة من توزيعات أرباح الشركات	6.51

3. مساهمة الهيئة في زيادة رؤوس أموال الشركات:

تدعم الهيئة شركاتها من خلال المساهمة في زيادة رؤوس أموالها بغرض تنفيذ برامج التّأهيل والتّوسعة وتنويع النشاط وتوفير رأس المال التشغيلي، بغرض تنويع منتجاتها والاستفادة من كامل الطاقات الإنتاجية المتاحة في هذه الشركات. وقد وافق مجلس إدارة الهيئة في عام 2023 على المساهمة في زيادة رأسمال الشركات الآتية

- شركة إنتاج وتصنيع الدّجاج العربي - بجمهورية السودان، حيث تمّ زيادة رأس مال الشركة بمبلغ 6.12 مليون دولار، ومساهمة الهيئة في الزيادة برأس المال حسب نسبة مساهمتها الحالية والبالغة 78.80% بنحو 4.82 مليون دولار تدفع خلال خمس سنوات
- الشركة العربية الموريتانية للأسماك - بالجمهورية الإسلامية الموريتانية، حيث تمّ زيادة رأس مال الشركة بمبلغ مليوني دولار أمريكي، واكتتاب الهيئة في الزيادة في رأس المال حسب نسبة مساهمتها الحالية والبالغة 37.9% وفي بقية الأسهم المتنازل عن الاكتتاب فيها من المساهمين الآخرين

4. زيادة نصيب الهيئة في الشركات:

في إطار الاستفادة من الفرص الاستثمارية المتاحة في الشركات التي تساهم فيها الهيئة والتي تتميّز بجوهر ماليّ عالٍ، فقد وافق مجلس إدارة الهيئة في عام 2023 على زيادة نسبة مساهمة الهيئة في الشركة العربية لحفظ وتصنيع الحاصلات الزراعيّة - بجمهورية مصر العربيّة لتصل إلى 92.54%

5. سياسة التّأخر من الشركات:

تمّ الشّروع في تنفيذ سياسات التّأخر من الشركات وفقاً للتّوجّهات الاستراتيجية للهيئة بغرض تحسين العائد من المحفظة الاستثمارية وتقليل المخاطر وإعادة تدوير العائد من بيعها في إنشاء مشاريع جديدة، وقد أصدر مجلس إدارة الهيئة في عام 2023 قرارات بالتّأخر من شركة مصائد الأسماك - بالملكة العربيّة السعوديّة، وشركة أفروزيلاكس - بالجمهورية التونسيّة، وشركة أرابيسكا للغلال - بالجمهورية التونسيّة، وشركة ترانز أقرى - بدولة الإمارات العربيّة المتّحدة، وشركة سنايل العربيّة - بالجمهورية الجزائريّة الديمقراطيّة الشعبيّة

تعمل الهيئة على متابعة وتقييم أداء الشركات التي تساهم فيها بصورة مستمرة؛ للتأكد من تحقيقها لأهدافها، وذلك من خلال تحليل أوضاع الشركات فنياً ومالياً وإدارياً وتحديد المشاكل والتحديات والفرص وتقديم النصيحة والمشورة للشركات عبر ممثلي الهيئة في الجمعيات العمومية ومجالس الإدارات. مما يساعده على تطوير أداء الشركات واتخاذ القرارات المناسبة، كما تعمل على خلق قنوات اتصال دائمة مع الشركات، يتم فيها تبادل الآراء والأفكار بشأن جميع الموضوعات المتعلقة بعملها

1.6 متابعة الجهات المختصة لمعالجة التحديات التي تواجه الشركات:

درجت إدارة الهيئة بالتنسيق مع ممثلي الدول في مجلس إدارة الهيئة على متابعة ومعالجة التحديات والمشاكل التي تواجه الهيئة وشركاتها في الدول الأعضاء، وقد تضمنت هذه الجهود مقابلة إدارة الهيئة لفريق كريم من أصحاب المعالي الوزراء والمسؤولين بتلك الدول، مما أدى إلى تذليل العديد من المشكلات التي اعترضت أداء بعض الشركات في هذه الدول

2.6 الدعم الفني والمالي للشركات:

1.2.6 تقديم قروض تشغيلية للشركات:

درجت الهيئة على تقديم الدعم الفني والمالي لشركاتها بغرض مساعدتها على تحسين الأداء الإنتاجي والمالي، شملت تقديم قروض تشغيلية لعدد منها مثل شركة أوريس بيريز - بالمملكة المغربية، والشركة العربية لإنتاج المحاصيل - بجمهورية السودان، كما تم تقديم ضمان لصالح الشركة العربية للخدمات الزراعية - بالجمهورية الإسلامية الموريتانية. إلى جانب تقديم المشورة والدعم الفني. كما قامت الهيئة بتشكيل فريق فنية ومالية متخصصة لزيارة بعض الشركات التي تساهم فيها بغرض تقييم أوضاعها الإنتاجية والمالية وتقديم تقارير متكاملة عن أدائها الفني والمالي بالتنسيق مع الإدارة التنفيذية ومجالس إدارات تلك الشركات بغرض معالجة التحديات التي تواجهها

2.2.6 الأوضاع بجمهورية السودان:

في ظل الأوضاع التي تمر بها جمهورية السودان منذ 15 أبريل 2023 ظلت الهيئة في تواصل مستمر مع إدارات الشركات بجمهورية السودان، وذلك لاتخاذ الخطوات الضرورية للمحافظة على أصول الشركات واستمرار أعمالها، وتشير التقديرات الأولية إلى توقف أعمال بعض الشركات التي تقع في ولاية الخرطوم مع وجود أضرار محدودة على أصولها وبالنسبة للشركات خارج ولاية الخرطوم ظلت الشركات تمارس نشاطها بصورة عادية، وقد قامت إدارة الهيئة بمخاطبة الجهات المسؤولة في السودان وأحاطتها بالأضرار التي تعرضت لها أصول واستثمارات الهيئة في السودان والطلب منها اتخاذ الإجراءات الضرورية لحمايتها.

7. الأثر الاقتصادي لشركات الهيئة:

1.7 المساهمة في توفير السلع الغذائية الأساسية:

تعمل الشركات التي تساهم فيها الهيئة على توفير السلع الغذائية الأساسية: من (الحبوب، والسكر، والألبان، واللحوم، والزيت)، وعلى سبيل المثال فإن الشركة العربية السودانية للبذور تنتج ما يمثل 67% من إجمالي إنتاج البذور المحسنة في جمهورية السودان، وتنتج شركات السكر التي تساهم فيها الهيئة نحو: 52% من إجمالي إنتاج السكر في جمهورية السودان، ونحو: 8% من إنتاج السكر في جمهورية مصر العربية، وتوفر الشركات التي تساهم فيها الهيئة أكثر من 30% من الألبان والعصائر، وأكثر من 15% من لحوم الدواجن الطازجة في دولة الإمارات العربية المتحدة، ونحو: 6% من لحوم الدواجن في المملكة العربية السعودية، ونحو: 8% من لحوم الدواجن في جمهورية السودان، ونحو: 18% من الزيوت والدهون النباتية في الجمهورية العربية السورية، ونحو: 12% من الزيوت النباتية في جمهورية السودان، ونحو: 15% من زيوت الفيتورة في الجمهورية التونسية.

2.7 الدّخولُ في تعاقداتٍ مع صغار المزارعين والمنتجين:

تتعاقدُ عددٌ من الشّركات التي تساهمُ فيها الهيئةُ مع صغار المزارعين والمنتجين، لتكملة سلسلة الإنتاج، وقُدّمت هذه الشّركات العديدُ من الخدمات لصغار المزارعين والمنتجين، بتوفير مدخلات الإنتاج، وخدمات الإشراف الفنيّ؛ ممّا يعزّز القدرة الإنتاجية والتنافسية للمزارعين، ومنها على سبيل المثال

1. شركة الفيوم لصناعة السكر في جمهورية مصر العربية: تتعاقدُ مع مزارعين لزراعة 80 ألف فدان لتزويد الشركة بنحو 1.5 مليون طن من بنجر السكر.
2. الشركة التعاونية العربية في المملكة العربية السعودية: تتعاقدُ مع صغار المربين؛ لتزويد الشركة بنحو 60 مليون طائر في العام.
3. الشركة العربية السودانية للبذور في جمهورية السودان: تتعاقدُ مع مزارعين وشركات خاصة لتزويد الشركة بنحو 10 آلاف طن من البذور والتقاي المختلفة.
4. الشركة العربية العراقية لإنتاج الألبان في جمهورية العراق: تتعاقدُ مع مزارعين لزراعة القمح في مشروعها الزراعي في مساحة تبلغ 4.4 آلاف فدان.
5. شركة المزدانة للزراعة بدون حرث في جمهورية السودان: تقدّم خدمات تحضير الأرض والزراعة ونثر الأسمدة والمبيدات والحصاد لصغار المزارعين، في مساحة تزيد على 81 ألف فدان في القطاع المروي والمطري.
6. الشركة العربية للخدمات الزراعية في الجمهورية الإسلامية الموريتانية: تقدّم خدماتها لصغار المزارعين في مساحة تبلغ نحو: 17.9 ألف فدان.
7. شركة الروشن العربي للدواجن في المملكة العربية السعودية: تتعاقدُ مع أعضاء الجمعية التعاونية لمنتجي الدواجن بمنطقة ببشة والمالكين لـ (14) مزرعة بطاقة إنتاجية سنوية نحو: 28.5 مليون طائر ومن المتوقع أن يتمّ التعاقدُ مع 90 مزرعة إضافية لتزويد الشركة بالدجاج اللّاجم.

3.7 توفيرُ فرص العمل:

توفّرُ الشّركات التي تساهمُ فيها الهيئةُ فرصَ عملٍ دائمة وموسمية، وقد بلغت الفرص التي وفرتها هذه الشّركات ما يزيدُ على 127 ألف فرصة عمل، منها نحو: 17 ألف فرصة دائمة في مختلف المجالات، ونحو: 110 آلاف فرصة عملٍ موسمية

4.7 تنمية التجارة العربية البينية:

ساهمت الهيئةُ في تأسيس العديد من الشّركات الزراعية، لتصدير منتجاتها للدول العربية الأخرى، وفيما يأتي أهمُّ هذه الشّركات

1. شركة البشائر للحووم في سلطنة عُمان والتي أنشئت لإنتاج لحوم بمواصفات عالية للسوق العماني؛ ومن ثمّ التصدير لدول الخليج العربي الأخرى.
2. شركة السّرحة للإنتاج الحيواني في جمهورية السودان والتي تهدفُ لإقامة مشروع متكامل لإنتاج وتسمين وجزر وتصنيع وتسويق وتصدير اللحوم الحمراء (حيوانات حيّة، مقطّعات لحوم، ومصنّعات لحوم) بنوعية وبمواصفات عالمية وتصديرها للدول العربية.
3. الشركة العربية للحووم في الجمهورية الإسلامية الموريتانية ويهدفُ لإنتاج اللحوم الحمراء وتصنيعها وتسويقها وتصديرها للدول العربية وأوروبا وغرب إفريقيا.
4. الشركة العربية الموريتانية للأسماك: تهدفُ لصيد الأسماك السطحية وتخزينها وتصنيعها كمنتجات رئيسية وتصديرها للدول العربية، بالإضافة لإنتاج زيت ومسحوق السمك كمنتجات ثانوية.
5. شركة أوريبس الزراعية (أوريبس بيريز وأوريبس قرين أوليف)، وشركة ضبعة يوسف في المملكة المغربية: والتي تهدفُ لإنشاء مشروعات متكاملة لإنتاج الفواكه والتوت فضلاً عن إنتاج وتصنيع الزيتون، بغرض التصدير للأسواق العربية والأوروبية.
6. شركة أصول للدواجن - بسلطنة عُمان: تهدفُ الشركة لإنتاج البيض المخصب لسدّ احتياجات المساهمين في المشروع بصورة أساسية وتغطية جزء من العجز في أسواق الخليج.

7. شركة مبروكة للبذور - بالجمهورية التونسية: تهدف لإنتاج 9 ملايين درنة بطاطس G0/S (Mini Tubers) (2) مليون منها يتم إكثارها وتسويقها في تونس و7 ملايين للتصدير للدول العربية
8. شركة ميدل إيست للفاحات البيطرية (ميفاك): تهدف للمساهمة في تلبية احتياجات جمهورية مصر العربية وبعض الدول العربية من بعض الفاحات الهامة والأكثر استخدامًا مثل لفاحات الحمى القلاعية في الماشية وإنفلونزا الطيور والنيوكاسل في الدواجن وبعض الفاحات الأخرى، وتعتبر شركة ميفاك الشركة الوحيدة النشطة في هذا المجال من القطاع الخاص في جمهورية مصر العربية.
9. تساهم الهيئة في برنامج تمويل التجارة العربية، الذي يهدف للمساهمة في تنمية التجارة العربية البينية، عن طريق توفير التمويل اللازم لأنشطة التجارة العربية، ويحرص البرنامج على التعاون والتنسيق مع مؤسسات التمويل والضمان المحلية والإقليمية، كما تساهم الهيئة في المؤسسة العربية لضمان الاستثمار وإثمان الصادرات "ضمان"، والتي تهدف لتوفير خدمات الضمان ضد المخاطر التجارية وغير التجارية للاستثمارات العربية البينية في الدول العربية، والمساهمة في زيادة الوعي العربي بقضايا الاستثمار والتصدير وصناعة الضمان من خلال مجموعة من الأنشطة المكتملة والخدمات المساندة التي تساهم في تطوير بيئة الاستثمار العربية ومناخها.

5.7 المسؤولية الاجتماعية للشركات التي تساهم فيها الهيئة:

- تولي الشركات التي تساهم فيها الهيئة، جانب المسؤولية الاجتماعية، اهتمامًا خاصًا؛ لأهميتها في تنمية المناطق التي تقام فيها مشروعات الهيئة. وفيما يأتي نماذج من الخدمات التي تقدمتها الشركات
1. المساهمة في توفير بعض الخدمات الأساسية من كهرباء وطرق في مناطق المشروعات، مثل: مشروع شركة أصول للدواجن، ومشروع البشائر للحوم في سلطنة عُمان، وشركة سكر كنانة وشركة سكر النيل الأبيض في جمهورية السودان.
 2. المساهمة في المرافق الصحية والتعليمية ودور العبادة، مثل: شركة سكر كنانة في جمهورية السودان، والحائزة على جائزة المسؤولية الاجتماعية القومية.
 3. حملات يوم البيئة: قامت شركة سكر النيل الأبيض في جمهورية السودان، بالمشاركة في فعاليات المحافظة على البيئة في مدينة الدويم، والتي شملت عمليات الرش الجوي بالطائرات في منطقة المشروع؛ لمكافحة البعوض.
 4. تخصص بعض الشركات التي تساهم فيها الهيئة، مبالغ من صافي أرباحها، لصرفها في الأعمال الخيرية والخيرية في المناطق التي تعمل فيها، مثل: شركة الفيوم لصناعة السكر في جمهورية مصر العربية، والشركة الأهلية للزيوت النباتية في الجمهورية العربية السورية.
 5. تقوم بعض الشركات برعاية الفعاليات وإقامة الأنشطة والبرامج الترفيهية للأطفال وأسرهم، ودعم ذوي الاحتياجات الخاصة، مثل: شركة سكر كنانة في جمهورية السودان، وشركة روابي الإمارات في دولة الإمارات العربية المتحدة، وشركة أفروزيتاكس في الجمهورية التونسية، والشركة الأهلية للزيوت النباتية في الجمهورية العربية السورية.
 6. تدريب الخريجين: قام العديد من الشركات بتوفير فرص تدريب للخريجين في العديد من المجالات الفنية والإدارية، كشركة سكر كنانة، وشركة سكر النيل الأبيض.
 7. الدعم الفني: قام عدد من الشركات بتقديم خدمات الإرشاد الزراعي والإشراف الفني وتدريب صغار المزارعين والمنتجين مثل: الشركة العربية القطرية للإنتاج الزراعي وشركة الفيوم لصناعة السكر.

أنشطة الهيئة

ثانياً: نشاط البرامج الإنمائية والبحوث التطبيقية والدراسات:

1. البرامج الإنمائية لسنة 2023:

تشمل البرامج الإنمائية أنشطة التمويل المباشر وغير المباشر لصغار المزارعين والمنتجين، وكذلك الدعم غير المسترّد مثل دعم الشعب الفلسطيني بالإضافة لبرنامج حفر الآبار في جمهورية السودان والبرامج البحثية التطبيقية في الدول العربية

1.1. جمهورية السودان:

- نسبة للظروف الأمنية الحرجة والاستثنائية التي تعيشها جمهورية السودان منذ منتصف شهر إبريل 2023 وحتى تاريخه، وبما أنّ هذه الفترة تعتبر الفترة الزمنية المثالية لتوفير تمويل للموسم الصيفي ونظراً لاستمرار الوضع حتى دخول الموسم الشتوي فلم تتمكن الهيئة من تمويل هذين الموسمين تمويلًا مباشرًا بل تمت جدولة السداد حتى يتمكن المزارعون من تمويل أنفسهم للموسم الشتوي مع الاستمرار في تقديم الدعم الفني للمزارعين من خلال التعاقد مع المشرفين في المناطق التي لم تتأثر بالظروف الأمنية وترغب في الاستمرار في الزراعة.
- حفر الآبار: نسبة لعدم استقرار الوضع الأمني في السودان، فقد تم حفر بئر واحدة فقط في هذا العام بمدينة أم روابة بولاية شمال كردفان، وبلغ عدد المستفيدين منها نحو: ستة آلاف مستفيد.

2.1. برنامج تقديم الدعم للشعب الفلسطيني:

1. تقدّم الهيئة العربية بالتعاون مع الصناديق العربية دعماً لتمويل المشاريع التنموية في القطاع الزراعي الفلسطيني للمساهمة في تحقيق التنمية الاقتصادية والاجتماعية وتخفيف معاناة الشعب الفلسطيني من خلال صندوق الأقصى الذي يديره البنك الإسلامي للتنمية بجدّة. ومن أهم نتائج هذه المشاريع في فلسطين ما يلي:
 - أ. حفر آبار مياه وبناء سدود وبرك لحصاد المياه لصالح المزارعين.
 - ب. تأهيل وزراعة مساحات من الأراضي والطرق الزراعية.
 - ج. إعادة تأهيل وصيانة عددٍ مقدّر من قوارب الصيادين.
 - د. تنفيذ برامج تدريبية لرفع قدرات الشباب الزراعيين.
 - هـ. تزويد الأسر الفقيرة بمشاريع إنتاجية لمساعدتهم في زيادة مداخيلهم.
 - و. إنشاء بنك الجينات الوراثية النباتية.

2. بلغت جملة المبالغ المخصصة للمشاريع أعلاه نحو: 13,85 مليون دولار.
3. بلغ إجمالي عدد المستفيدين من برامج دعم الشعب الفلسطيني في سنة 2023 نحو: واحدٍ وتسعين ألف مستفيد.
4. تمّ اعتماد مشروع جديد في عام 2023 لتطوير الموارد المائية وتأهيل الأراضي الزراعية وتعزيز المنعة والصمود لصغار المزارعين بتكلفة 2.8 مليون دولار أمريكي

2 - البحوث التطبيقية:

بلغ عدد البرامج البحثية التطبيقية المنفّذة في الدول العربية سنة 2023 إحدى عشر برنامجاً، كما يلي:

- نفذت الهيئة سبعة برامج بحثية تطبيقية خلال سنة 2023 في محطة الابتكار والبحوث الخاصة بأبحاث المحاصيل الحقلية والأعلاف في أراضي الشركة بالشركة العربية للإنتاج والتصنيع الزراعي - الباكير - بجمهورية السودان، ذات الملوحة العالية، وذلك بغرض اختبار زراعة أصناف مختلفة من المحاصيل الحقلية والأعلاف ومحاصيل الخضر.
- أثرت الأوضاع الأمنية الحرجة في السودان على عدم إكمال التجارب المنفذة في المحطة بالصورة المطلوبة، وبالتالي لم تتمكن الهيئة من تقدير كميات المحاصيل المزروعة في عام 2023.
- التجارب المنفذة في محطة الابتكار والبحوث الخاصة بأبحاث المحاصيل الحقلية والأعلاف بالشركة العربية للإنتاج والتصنيع الزراعي - الباكير - الموسم الشتوي 2022-2023:

1.1.2. تجربة اختبار زراعة أصناف من الطماطم في الأراضي ذات الملوحة العالية:

- هدفت التجربة لاختبار مدى تحمل محصول الطماطم لملوحة التربة وتأثير ذلك على الإنتاجية.
- تمت زراعة الصنف FMX1077 في مساحة فدانين، وتمت معاملة النباتات لاحقًا بالمبيدات الفطرية والحشرية بجرعات احترازية، وبصورة دورية.
- النتائج المستخلصة: أظهر الصنف المزروع مقاومة جيدة لدرجة الملوحة في التربة، وذلك من خلال ملاحظة النمو الخضري الجيد وعقد الثمار الذي يبشر بإنتاجية جيدة.

2.1.2. تجربة اختبار تأثير إضافة السماد العضوي Root Max على إنتاجية الطماطم:

- هدفت التجربة لاختبار تأثير إضافة السماد العضوي Root Max على نمو وإنتاجية محصول الطماطم في الأراضي ذات الملوحة العالية.
- تمت زراعة الصنف FMX 1077 على مساحة فدان واحد.
- النتائج المستخلصة: على الرغم من النمو الجيد إلا أنه تلاحظ قلة وضعف عقد الثمار نتيجة لدرجة ملوحة التربة نسبيًا.

3.1.2. تجربة مقارنة زراعة أصناف من الذرة الشامية:

- هدفت التجربة لمقارنة إنتاجية تقاوي الذرة الشامية تحت ظروف التربة ذات الملوحة العالية في السودان.
- تمت زراعة الصنف (دمازين) على مساحة أربعة فدادين.
- تمت إضافة سماد DAP للتربة بمعدل جوالين للفدان.
- النتائج المستخلصة: تلاحظ النمو الخضري الجيد للصنف دمازين، وتحمله لدرجات ملوحة الأرض العالية بعد إضافة سماد DAP.

4.1.2. تجربة زراعة الذرة السكرية Sweet Corn في الأراضي ذات الملوحة العالية:

- هدفت التجربة لاختبار زراعة تقاوي الذرة الشامية Sweet Corn، تحت ظروف التربة عالية الملوحة في السودان.
- تمت زراعة الصنف (Super King F1) على مساحة أربعة فدادين.
- النتائج المستخلصة:
- تلاحظ تحمل المحصول لدرجات ملوحة الأرض بعد إضافة سماد DAP، وذلك من خلال النمو الجيد للنباتات.
- تأثر الصنف المزروع بتفاوت درجات الحرارة، واستقرار النمو الجيد للمحصول بعد انخفاض درجات الحرارة بشكل ملحوظ بداية من شهر فبراير.

5.1.2. تجربة مشاهدة: اختبار زراعة الكوسة في الأراضي ذات الملوحة العالية:

- استهدفت التجربة اختبار مدى تحمل محصول الكوسة لملوحة التربة وتأثير ذلك على الإنتاجية.
- تمت زراعة المحصول على مساحة 0.5 فدان.
- النتائج المستخلصة:
- أظهرت النتائج الأولية تأثر المحصول الشديد بملوحة التربة وذلك من خلال ملاحظة موت النباتات المزروعة.
- عدم جدوى زراعة المحصول في الأراضي ذات الملوحة العالية.

- 6.1.2. تجربة اختبار زراعة البونيكم في الأراضي ذات الملوحة العالية:
- هدفت التجربة لاختبار زراعة محصول البونيكم، للموسم الشتوي الثالث، للتأكد من النتائج المستخلصة في الموسمين السابقين، بالإضافة لقياس مدى تحمل النبات لتفاوت درجات الحرارة والملوحة العالية.
 - تمت زراعة المحصول عن طريق الشتلات على مساحة فدان واحد.
 - النتائج المستخلصة:
 - أظهرت النتائج الأولية تحمل المحصول لدرجات الملوحة العالية في الموسم الشتوي تحت ظروف السودان، وذلك من خلال ملاحظة النمو الخضري الجيد للنباتات المزروعة.

- 7.1.2. تجربة اختبار زراعة محصول الماش تحت ظروف السودان:
- هدفت التجربة لاختبار زراعة محصول الماش، للموسم الثاني على التوالي، تحت ظروف التربة عالية الملوحة في السودان.
 - النتائج المستخلصة:
 - - أظهرت النتائج الأولية تحمل المحصول لدرجات الملوحة العالية في الموسم الشتوي تحت ظروف السودان، وذلك من خلال ملاحظة النمو الخضري الجيد للنباتات المزروعة.

2.2. جمهورية القمر المتحدة:



نفذت الهيئة العربية خلال عام 2023 أربع تجارب بحثية في محطة الابتكار والبحوث الخاصة بأبحاث تطوير زراعة الخضر والمحاصيل الحقلية بمنطقة بنداسمليني بجزر القمر في الموسم الشتوي 2022-2023، شملت الآتي

- 1.2.2. تجربة اختبار زراعة الكسافا:
- هدفت التجربة لاختبار زراعة ثلاثة أصناف من نبات الكسافا (هما صنفان محليان وصنف مستورد من الكامرون)، لمقارنة الإنتاجية والتأقلم مع البيئة المحلية.
 - تمت زراعة الأصناف الثلاثة في مساحة 1,100 متر مربع.
 - النتائج المستخلصة: يتوقع أن يتم الحصاد في بداية شهر مارس 2024.
- 2.2.2. تجربة مقارنة إنتاجية أصناف من محصول البطاطا الحلوة:
- هدفت التجربة لمقارنة أصناف من تقاوي البطاطا، والوصول للصنف الملائم للبيئة القمرية والمرغوب لدى المستهلك المحلي.
 - تمت زراعة ثلاثة أصناف من البطاطا الحلوة هي: سوداف وفندي وأومارا وصنف مصري (إسكندراني)، على مساحة 2,450 متر مربع.
 - النتائج المستخلصة: يتوقع أن يتم الحصاد في نهاية شهر مارس 2024.

- 3.2.2. تجربة مقارنة إنتاجية أصناف من محصول البطاطس:
- هدفت التجربة لمقارنة أصناف من تقاوي البطاطس، والوصول للصنف ذي الإنتاجية العالية والمرغوب لدى المستهلك المحلي.
 - تمت زراعة الصنفين: ديزيري وروزانا على مساحة 1,100 متر مربع.
 - النتائج المستخلصة:
 - أظهرت النتائج عدم وجود فروقات كبيرة في الإنتاجية بين الصنفين المزروعين، حيث بلغت إنتاجية الصنف ديزيري نحو: 2.9 طن/ للفدان، بينما بلغت إنتاجية الصنف روزانا نحو: 3 أطنان للفدان.

- 4.2.2. تجربة اختبار زراعة محصول الجزر:
- هدفت التجربة لاختبار زراعة أصناف من تقاوي الجزر المستوردة، ومقارنة إنتاجيتها بالأصناف المحلية المزروعة لدى مزارعي الجوار.
 - تمت زراعة الصنف أمازونيا على مساحة 800 متر مربع.
 - النتائج المستخلصة:
 - أظهرت النتائج ضعف الإنتاجية (نحو: 2.5 طن/ للفدان)، وذلك بسبب إنهاك التربة بالزراعة السنوية المستمرة في نفس الموقع، مما يتطلب إعداد مساحات جديدة للزراعة وترك هذه المساحات لفترة سنة حتى تعيد الأرض صيويتها.

3. الدراسات:

بعد نشاط الدراسات من الأنشطة المهمة للهيئة لاتخاذ القرار الاستثماري للمساهمة في المشروعات الزراعية، ويشمل هذا النشاط بلورة الفرص الاستثمارية، وإعداد دراسات الجدوى وتقييمها، وتقديم الخدمات الاستشارية والدعم الفني للشركات، وبلغ عدد المشروعات في سنة 2023م، مئة وتسعة وعشرين مشروعاً مصنفاً على النحو الآتي

1.3 مشروعات في مرحلة البلورة:

تتم بلورة الفرص الاستثمارية بتكوين فكرة المشروع وتطويرها من قبل الهيئة أو من طرف المستثمرين، وبلغ عدد الفرص الاستثمارية في مرحلة البلورة في سنة 2023م، أربعاً وسبعين فرصة استثمارية موزعة على القطاعات الرئيسية، كما هو موضح في الجدول (5)

الجدول (5): مشروعات في مرحلة البلورة

الرقم	القطاع	عدد المشروعات
1	التصنيع الزراعي	21
2	الإنتاج النباتي	21
3	الإنتاج الحيواني	19
4	الخدمات الزراعية	13
إجمالي عدد المشروعات		74

2.3 مشروعات في مرحلة إعداد الدراسات:

تقوم الهيئة بإعداد دراسات جدوى أولية وتفصيلية للعديد من الفرص الاستثمارية، أو من خلال تكليف بيوت خبرة خارجية للقيام بإعداد دراسات الجدوى وإجراء الفحص النافي للجهالة وتقييم الشركات القائمة، بغرض تحديد قيمتها، وقد بلغ عدد المشروعات في هذه المرحلة ثمانية مشروعات في سنة 2023، كما هو موضح في الجدول (6)

الجدول (6): مشروعات في مرحلة إعداد الدراسات

الرقم	اسم المشروع	الدولة	الهدف من المشروع
1.	مشروع تصنيع الزيوت النباتية - دراسة السوق	موريتانيا	إنشاء وحدة عصر وتكرير الزيوت النباتية
2.	مشروع إنتاج شتول نخيل التمر - دراسة سوق	المغرب	إنتاج شتلات النخيل بالزراعة النسيجية بطاقة 25 ألف شتلة مختبرية
3.	مشروع إنتاج الدجاج اللحم - دراسة تقييم وفحص نافي للجهالة.	عمان	إنشاء مشروع متكامل لإنتاج لحوم الدواجن بطاقة انتاجية 60 ألف طن/للسنة
4.	المشروع الزراعي لإنتاج الخضر وتربية الأبقار - دراسة جدوى تفصيلية.	موريتانيا	إنتاج الأعلاف على مساحة 1500 هكتار وتربية الأبقار الحلوب في أفطوط الساحلي

الرقم	اسم المشروع	الدولة	الهدف من المشروع
5.	مشروع توسعة شركة إنتاج دواجن - دراسة تقييم وفحص نافي للجهاالة.	ليبيا	تربية أمات الدجاج اللاحم لإنتاج كتاكيت اللاحم بطاقة 58 مليون كتكوت في السنة وإنتاج بيض مائدة بطاقة 176 مليون بيضة في السنة في منطقة بنغازي
6.	مشروع صندوق للقروض الدوارة لتمويل صغار المزارعين في الوطن العربي - دراسة جدوى تفصيلية.	الدول العربية	إنشاء صندوق للقروض الدوارة لتمويل صغار ومتوسطي المزارعين في الدول العربية بتكلفة استثمارية تتراوح ما بين 150-200 مليون دولار أمريكي
7.	مشروع تصنيع البطاطس - دراسة تقييم وفحص نافي للجهاالة.	العراق	إضافة خط جديد لإنتاج البطاطس نصف المقلية بطاقة نحو 18 ألف سنوياً
8.	مشروع تنويع مصادر الدخل بالهيئة - دراسة جدوى تفصيلية.	الإمارات العربية المتحدة	الاستثمار في مشروعات غير زراعية بهدف تنويع وزيادة مصادر دخل الهيئة

3.3 مشروعات في مرحلة تقييم دراسة الجدوى:

تقوم الهيئة بتقييم دراسات جدوى المشروعات المقدمة من المرؤّجين أو الشركات القائمة بغرض المساهمة فيها من خلال تشكيل فرق من داخل وخارج الهيئة. وبلغ عدد دراسات الجدوى في هذه المرحلة (37) دراسة في سنة 2023، كما هو مبين في الجدول (7)

الجدول (7): مشروعات في مرحلة تقييم دراسة الجدوى

الرقم	اسم المشروع	الدولة	الهدف من المشروع
1.	مشروع إنتاج الخضير والفواكه	المملكة المغربية	إنتاج التوت والطماطم الكرزية في منطقة الدالة على مساحة 315 هكتار
2.	مشروع إنتاج الخضراوات تحت نظام الهيدروبونك	دولة الإمارات العربية المتحدة	إنتاج الخضراوات تحت نظام الهيدروبونك على مساحة 20 هكتاراً بالشارقة
3.	مشروع شركة الخدمات الذكّية	دولة الإمارات العربية المتحدة	تقديم خدمات الحلول الذكّية للشركات الزراعية
4.	مشروع إنتاج بيض المائدة	جمهورية مصر العربية	إنتاج بيض المائدة بطاقة 35 ألف طائر.
5.	مشروع إنتاج الخضير بنظام الهيدروبونك	المملكة العربية السعودية	إقامة مزرعة بتقانة الزراعة العمودية والأفقية على مساحة 11 ألف متر مربع في منطقة الرياض

الرقم	اسم المشروع	الدولة	الهدف من المشروع
6.	مشروع إنتاج الخضر والفواكه بنظام الهايدروبونيك	المملكة العربية السعودية	إنتاج الطماطم وخس اللؤلؤ والفراولة بطاقة 1000 طن سنوياً بنظام الزراعة المائية في مدينة القصيم
7.	مشروع توسعة مختبر للزراعات النسيجية للبطاطيس والتخيل	جمهورية مصر العربية	زيادة طاقة الإنتاج بنحو 4 ملايين درنة ميني تيوبر بطاطس وطاقة إنتاج شتلات أنسجة النخيل بنحو 250 ألف شتلة سنوياً
8.	مشروع استزراع الأسماك بنظام أقفاص عائمة بجزيرة دلما	دولة الإمارات العربية المتحدة	إنشاء مشروع متكامل لإنتاج الإصبيات وتربية الأسماك في أقفاص عائمة بطاقة 20 ألف طن، وإنتاج أعلاف بطاقة 60 ألف طن، وإنشاء مصنع لتجهيز وتصدير الأسماك في جزيرة دلما
9.	مشروع إنتاج لحوم	المملكة العربية السعودية	إنشاء مسلخ آلي حديث بطاقة 57.6 ألف طن سنوياً لإنتاج لحوم الدواجن في منطقة بيشة
10.	مشروع إنتاج الدواجن وتصنيع منتجات الألبان	دولة الكويت	توسعة نشاط الشركة من خلال إنشاء خطوط إنتاج الأجبان مثل الشيدر وموزاريلا بالإضافة لتوسيع في إنتاج البيض العضوي بمنطقة دول الخليج
11.	مشروع تعليب التونة والسردين	سلطنة عُمان	إنشاء مصنع لتعليب أسماك التونة والسردين والماكاريل بطاقة استيعاب تصل إلى 27 ألف طن، وإنتاج نحو: 387 ألف وحدة من معلبات الأسماك
12.	مشروع صندوق النمو الثالث (IN-) DIA Growth Equity Fund III	سلطنة عُمان	إنشاء مصنع لتعليب أسماك التونة والسردين والماكاريل بطاقة استيعاب تصل إلى 27 ألف طن، وإنتاج نحو: 387 ألف وحدة من معلبات الأسماك
13.	مشروع معجون الطماطم	الجمهورية العربية السورية	تأهيل مصنع لإنتاج معجون الطماطم بطاقة إنتاجية متوقعة بنحو 40 طناً من معجون الطماطم يومياً في محافظة درع
14.	مشروع استزراع الأسماك	المملكة العربية السعودية	استزراع أسماك الفاروس والوراطة بطاقة 10 آلاف طن سنوياً في ولاية تلمسان
15.	مشروع تسويق الأسماك	المملكة العربية السعودية	توفير خدمات لوجستية ترتبط بالأنشطة السمكية وتنمية الأنشطة السياحية

الرقم	اسم المشروع	الدولة	الهدف من المشروع
16.	مشروع استزراع أسماك السلمون	دولة الإمارات العربية المتحدة	استزراع أسماك السلمون في أحواض بالاعتماد على نظام التدوير المغلق (RAS) بطاقة إنتاج بنحو 10 آلاف طن سنوياً في أبوظبي
17.	مشروع إنتاج وتصنيع لحوم الدواجن	دولة ليبيا	إنتاج لحوم الدواجن بطاقة 72 ألف طائر في اليوم
18.	مشروع تصنيع معجون الطماطم	دولة ليبيا	تصنيع معجون الطماطم بطاقة 7800 طن سنوياً
19.	مشروع منصة تسويق المنتجات الزراعية.	الجمهورية التونسية	إنشاء منصة متكاملة لتسويق وتصنيع المنتجات الزراعية في منطقة الوسط
20.	مشروع منصة تخزين المواد الغذائية.	دولة الإمارات العربية المتحدة	إقامة مشروع لتخزين وتسويق المواد الغذائية بطاقة نحو: 70 ألف طن
21.	مشروع تسويق الهدايا.	دولة الإمارات العربية المتحدة	رفع طاقة شركة ناشئة متخصصة في تسويق هدايا عبر منصة الكترونية.
22.	المشروع الزراعي المتكامل في كركوك.	جمهورية العراق	إنتاج الحبوب على مساحة 60 ألف دونم في محافظة كركوك
23.	مشروع إنتاج لحوم الدواجن.	المملكة العربية السعودية	إنشاء مسلخ آلي حديث بطاقة 37.2 ألف طن سنوياً لإنتاج لحوم الدواجن في المنطقة الشرقية
24.	مشروع الدواجن المتكامل.	جمهورية العراق	إنشاء مشروع متكامل يتضمّن مجزراً بطاقة تبلغ 13 ألف طن سنوياً، ومفقساً بطاقة تبلغ 10 ملايين صوص سنوياً
25.	مشروع تسمين العجول بإمارة الشارقة.	دولة الإمارات العربية المتحدة	إقامة مزرعة تسمين عجول بطاقة 40 ألف رأس سنوياً لتغطية حاجة السوق المحلية
26.	مشروع إنتاج بيض المائدة بالقصيم.	المملكة العربية السعودية	إنتاج بيض مائدة بطاقة 200 مليون بيضة سنوياً
27.	مشروع إنتاج الفواكه والأسمك.	الجمهورية الجزائرية الديمقراطية الشعبية.	إنتاج الفواكه (التفاح والخوخ والنكتارين واللوز والكرز) على مساحة 1000 هكتار، وإنشاء وحدة لإنتاج البلطي الأحمر في منطقة سيدي سليمان
28.	مشروع الإنتاج الحيواني والطبي.	الجمهورية الجزائرية الديمقراطية الشعبية.	تربية الأبقار الحلوبة بطاقة 1000 رأس، والأغنام والماعز بطاقة 2650 رأس في منطقة سيدي أحمد

الرقم	اسم المشروع	الدولة	الهدف من المشروع
29.	مشروع تخزين الحبوب.	الجمهورية التونسية	إقامة صوامع معدنية لتخزين الحبوب بسعة 25 ألف طن بولاية سوسة
30.	مشروع استزراع الروبيان.	سلطنة عُمان	إنشاء مشروع متكامل لإنتاج الروبيان بطاقة 18 ألف طن على مساحة 1650 هكتار
31.	مشروع إنتاج التونة المعلبة والعلب المعدنية وتعبئة الخضراوات.	جمهورية مصر العربية	إنتاج وتصنيع التونة والسردين والماكاريل بطاقة 6 ملايين كرتونية في السنة، وتصنيع العلب المعدنية وتعبئة معجون الطماطم والخضراوات المجمدة
32.	مصنع إنتاج اللقاحات البيطرية والبشرية.	جمهورية مصر العربية	إنشاء مصنع لإنتاج اللقاحات البشرية بطاقة 140 مليون جرعة، ومصنع لإنتاج اللقاحات البيطرية بطاقة 5.2 مليار جرعة
33.	مصنع إنتاج اللقاحات البيطرية والبشرية.	جمهورية مصر العربية	إنشاء مصنع لإنتاج اللقاحات البشرية بطاقة 140 مليون جرعة، ومصنع لإنتاج اللقاحات البيطرية بطاقة 5.2 مليار جرعة
34.	مشروع متكامل لإنتاج الأسماك.	المملكة العربية السعودية	مشروع متكامل لاستزراع الأسماك في أقفاص عائمة بطاقة 10 آلاف طن سنوياً من أسماك القاروص والسبيطي والوراطة والمنقروف واستزراع البروبيان في أحواض
35.	إنشاء مصانع لإنتاج زيوت الطعام والمسلي.	جمهورية مصر العربية	إعادة هيكلة وتطوير مصانع لتكرير زيوت الطعام وإنتاج المسلي
36.	مصنع لإنتاج معدات ري محوري مبتكرة.	جمهورية مصر العربية	إنتاج أنظمة ري محوري مبتكرة تعمل على توفير استهلاك المياه
37.	مشروع مدرسة دولية.	جمهورية مصر العربية	إنشاء مدرسة دولية على مساحة 7940م2.

الجدول (7): مشروعات في مرحلة تقييم دراسة الجدوى

4.3. تقديم الاستشارات والدعم الفني:

تقدم الهيئة الاستشارات والدعم الفني لشركات الهيئة القائمة، وتتمثل هذه الاستشارات في متابعة تنفيذ المشروعات أو إعداد أو تقييم دراسات جدوى أو تقييم الشركات كما تتضمن الاستشارات إعادة تقييم شركات الهيئة لأغراض التخرج أو زيادة الاستثمارات؛ إذ تم تقديم 10 استشارات لشركات الهيئة في سنة 2023، كما هو موضح في الجدول (8)

الرقم	المشروع	الجهة المستفيدة	الدولة	طبيعة الدعم الفني
1.	مشروع إعادة تأهيل شركة المزدانية.	شركة المزدانية للزراعة بدون حرث	جمهورية السودان	إعداد خطة العمل الاستراتيجية للشركة
2.	مشروع إعادة تشغيل شركة الروبيان العربي.	شركة الروبيان العربي	المملكة العربية السعودية	تحديث دراسة جدوى مشروع إعادة تشغيل الشركة
3.	مشروع اللحوم الحمراء في موريتانيا.	الشركة العربية للحوم - موريتانيا	الجمهورية الإسلامية الموريتانية	تقييم دراسة جدوى مشروع تسمين عجول وأغنام وإبل - المرحلة الأولى
4.	مشروع تقييم الشركة ميدل ايست للقاحات البيطرية ميفاك.	الهيئة العربية	جمهورية مصر العربية	تحديد قيمة سهم الشركة للتفاوض حول زيادة حصة الهيئة في رأسمال الشركة
5.	مشروع إعادة تأهيل وتطوير الشركة العربية لحفظ وتصنيع الحاصلات.	الهيئة العربية	جمهورية مصر العربية	تقييم دراسة الجدوى وتحديد قيمة سهم الشركة
6.	مشروع زراعة القمح في السودان.	شركة سكر كنانة	جمهورية السودان	إعداد الصلاحيات المرجعية لإعداد دراسة الجدوى
7.	مشروع تأهيل الشركة العربية لتصنيع معدات الري المتطورة (ماي).	الشركة العربية لتصنيع معدات الري المتطورة (ماي).	الجمهورية العربية السورية	تقييم دراسة الجدوى
8.	مشروع تقييم شركة المرحى لتربية الماشية وتنمية الزراعة.	الهيئة العربية.	الجمهورية التونسية	تحديد قيمة سعر سهم الشركة للتفاوض حول بيع حصة الهيئة
9.	مشروع تقييم شركة أقروزيتاكس.	الهيئة العربية.	الجمهورية التونسية	تحديد قيمة سعر سهم الشركة للتفاوض حول بيع حصة الهيئة
10.	مشروع توسعة شركة المروج للألبان.	شركة المروج للألبان.	سلطنة عُمان	تقييم خطة الأعمال لمشروع التوسعة

الجدول (8): الاستشارات والدعم الفني

أنشطة الهيئة

ثالثًا: نشاط التخطيط الاستراتيجي والتطوير المؤسسي:

01 نشاط التخطيط الاستراتيجي:

تقوم إدارة الهيئة بتطبيق أحدث نظم الإدارة الاستراتيجية من حيث التطوير المستمر لمبدأ ومنهجية الحوكمة في التخطيط الفعال وقياس الأداء، وتطوير الأدوات الإدارية والتقنية لضمان التنفيذ السليم والمستدام، ولتحقيق ذلك قامت إدارة الهيئة بالآتي

- أ. مراجعة وتحديث الخطة الاستراتيجية للهيئة 2021-2025، والخطة التشغيلية للوحدات التنظيمية ومؤشرات قياس الأداء بما في ذلك تحديث الوثائق المتعلقة بالخطة الاستراتيجية
- ب. المراجعة الدورية وقياس الأداء للخطة الاستراتيجية للاستثمار الزراعي مع تطوير نظام آلي لقياس الأداء ودعم اتخاذ القرار والاستفادة المثلى من الموارد
- ج. تطوير منهجية إدارة الأداء المؤسسي وتقييم الأداء الوظيفي القائم على الأهداف الوظيفية والكفاءات السلوكية، مع تطوير لوحة لقياس الأداء المؤسسي بشكل تفصيلي (Corporate performance measurement dashboard)

02 نشاط التطوير المؤسسي:

يتضمن نشاط التطوير المؤسسي في الهيئة إنشاء وتطوير الأنظمة الإدارية المؤسسية وفقًا لأفضل الممارسات العالمية والإشراف على تطبيقها واستدامتها، بالإضافة إلى إدارة العمليات وضمان تجانسها وقياس أدائها والتطوير المستمر لها مع تبني معايير التميز في الأداء، وضمن هذا الإطار وترسيخًا لمفهوم إدارة الجودة الشاملة قامت الهيئة خلال العام 2023 بتنفيذ ما يلي

- أ. تطبيق نظام إدارة الجودة يتناسب مع متطلبات مواصفات الآيزو 9001 للعام 2015 حيث تم إصدار عدد من الوثائق الجديدة وتنفيذ مراجعة دورية وإعادة إصدار لعدد من وثائق النظام. كما تم الاستعداد لعملية التدقيق اللاحقة للحفاظ على شهادة الآيزو 9001 والتحقق من تلبية كافة المتطلبات
- ب. التأكيد على دقة حصر وتصنيف كافة عمليات الهيئة ومناسبة السجل الكلي للعمليات، والذي يتم بشكل سنوي
- ج. استكمال العمل على مشروع "تطوير أداء العمليات" وقياس أدائها بما يتناسب مع قياس الأداء المؤسسي، حيث تم مراجعة عمليات بعض الوحدات التنظيمية وإدراجها ضمن النظام الإلكتروني للعمليات، واستكمال العمل على العمليات الخاصة ببقية الوحدات التنظيمية جارٍ. كما أنه من المخطط تنفيذ عملية إعادة هندسة لكافة العمليات في العام 2024 تمهيدًا لربطها بقياس أداء الموظفين.
- د. تم قياس مؤشرات أداء العمليات لكافة الوحدات التنظيمية للعام 2023.
- هـ. استكمال العمل على مشروع تطوير نظام الحوكمة بما يتناسب مع متطلبات المواصفات الدولية الآيزو 37000، حيث تم وضع مسودة دليل لإدارة الحوكمة المؤسسية في الهيئة والعمل جارٍ على تنفيذ كافة المتطلبات
- و. متابعة وضع وتحديث قوائم الفئات المعنية في الهيئة من شركاء ومتعاملين وموردين وموظفين وتنفيذ مشروع لقياس رضاهم كمدخل مهم لعملية تطوير خدمات وعمليات الهيئة وأنظمتها
- ز. تم إصدار سياسة الهيئة الخاصة بمكافحة غسيل الأموال وتمويل الإرهاب والاتجار بالمخدرات.
- ح. تحليل تأثير الوضع في السودان على العمليات وعلى نظام إدارة الجودة في الهيئة.

مواصلةً لجهود الهيئة المستمرة في أتممة عمليّاتها وخدماتها من خلال تبني تطبيقات نظم المعلومات وتطوير البنية التّحتيّة التي تساهم في تطوير الأداء، تمّ إنجاز ما يأتي

1. تصميم ومتابعة تنفيذ خدمات المبنى الذّكي بالمقرّ الإقليمي الجديد للهيئة، وذلك من خلال إدخال أحدث التّقنيّات الحديثة في مجال إدارة الطّاقة والأمن والمراقبة وسهولة الوصول على المبنى بالإضافة إلى إنشاء مركز بيانات حديث، وفق أفضل المواصفات، وذلك لتوفير البيئة المناسبة من أجل حفظ واستضافة كافّة الأنظمة والبيانات الخاصّة بالهيئة وخفض المخاطر المتعلّقة بفقدان البيانات
2. تطوير نظام إدارة الأداء المؤسسي المتكامل، والذي يتمّ من خلاله قياس الأداء للمشروعات والعمليّات والمهارات السلوكيّة
3. تطوير نظام قياس القيمة السّوقيّة للشركات، والذي يعمل على قياس القيمة السّوقيّة للشركات وربطها مع مؤشرات السوق باستخدام الذكاء الاصطناعي، وذلك لتسريع عمليّة التّقييم، ورفع الدقّة والموثوقيّة
4. إضافة خصائص وخدمات للأنظمة الإلكترونيّة، حيث تمّ إضافة تقارير لنظام تخطيط الموارد المؤسسيّة (SAP ERP) المتعلّقة بالميزانيّة العامّة للهيئة ومعدّلات الصّرف، وإضافة خدمات لنظام دردشة أعمال الهيئة (CHATBOT)
5. تطوير نظام الدّخول الموحد، والذي يسمح باستخدام الأنظمة دون الحاجة لتكرار إدخال كلمات المرور
6. تطوير تطبيق الهاتف الموحد، والذي يعمل على توفير خدمات الهيئة على تطبيق الهاتف المحمول
7. ترقية وإحلال نظام مكافحة الفيروسات، لتوفير تقنيّات محدّثة لمجابهة مخاطر اختراق البيانات.
8. تطوير نظام تقارير الاستثمارات الماليّة، والذي يعمل على توفير التّقارير الماليّة المحدّثة لتطوّر الاستثمارات الماليّة للهيئة

أنشطة الهيئة

رابعاً: نشاط الاتصال المؤسسي والعلاقات الدولية

تم وضع خطة سنوية لنشاط الاتصال المؤسسي والعلاقات الدولية في الهيئة العربية تهدف لإنجازات فعالية تدعم رؤية الهيئة وتتبنى التطوير المستمر؛ لتبادل المعرفة والمعلومات وتحقيق مفاهيم التقنيات الحديثة، وتعزيز التعاون مع كافة الأطراف، وذلك من خلال الآتي

الاتصال الداخلي:

01

واصلت الهيئة تعزيز عملية الاتصال المؤسسي داخل الهيئة ولصالح منتسبيها من خلال برامج تبادل المعرفة، وتوفير المعلومات والأخبار عن أنشطة وفعاليات وإنجازات الهيئة من خلال موقع بوابة المعرفة الإلكترونية، وذلك بالاطلاع على الآتي

- أ. إصدارات الكترونية أسبوعية لأخبار الاستثمار والإنماء الزراعي.
- ب. إصدارات شهرية للمكتبة الإلكترونية للإصدارات.

الاتصال الخارجي والعلاقات الدولية:

02

ساهمت الهيئة بتوطيد وتوسيع علاقة التعاون مع الجهات الحكومية والمنظمات والمؤسسات المالية العربية والإقليمية والدولية والقطاع الخاص والمؤسسات الإعلامية وغيرها من الجهات ذات الصلة بمجال عمل الهيئة، وذلك على النحو الآتي

- أ. نفذت إدارة الهيئة خططها الإعلامية من خلال التعاون مع المؤسسات الإعلامية المرتبة والمقروءة والمسموعة ووكالات الأنباء العربية والعالمية ؛ لأجل التعريف بالهيئة، وإبراز أنشطتها وبرامجها السنوية
- ب. قامت إدارة الهيئة بالترويج والتعريف بمشاريعها وأنشطتها السنوية من خلال الآتي
 - وسائط الاتصال الحديثة المتمثلة بالموقع الإلكتروني الرسمي للهيئة، وبرامج التواصل الاجتماعي، والرسائل الترويجية الإلكترونية
 - الإصدارات الإلكترونية باللغتين العربية والإنجليزية لكل من التقرير السنوي، وكتيبات الفرص الاستثمارية والدراسات والبرامج الإنمائية

ج. شاركت الهيئة في فعالية النسخة الثانية من معرض أبوظبي الدولي للأغذية ADIFE 2023 للفترة من 27 إلى 29 نوفمبر 2023 بإمارة أبوظبي - بدولة الإمارات العربية المتحدة شريكاً للاستثمار

د. نظمت الهيئة لقاء شركات الهيئة الدوري خلال فعالية النسخة الثانية من معرض أبوظبي الدولي للأغذية 2023 بتاريخ 27 نوفمبر 2023 بإمارة أبوظبي - بدولة الإمارات العربية المتحدة بمشاركة نخبة من كبار الشخصيات وصانعي القرار ومجموعة من رجال الأعمال والمستثمرين والمتخصصين في المجال الزراعي من مختلف الدول العربية

ه. شاركت الهيئة بفاعلية في مجموعة من المنتديات والاجتماعات الرسمية للمنظمات ومؤسسات التمويل الإقليمية والدولية، وقدمت العديد من أوراق العمل والتوصيات في عدد من الفعاليات التي نظمتها كل من: مجموعة البنك الإسلامي للتنمية، ومنظمة الأغذية والزراعة العالمية (الفاو)، والأمانة العامة لجامعة الدول العربية، واتحاد الغرف العربية، ومجلس الوحدة الاقتصادية العربية، والاتحاد العربي للاقتصاديين الزراعيين، ولجنة الأمم المتحدة الاقتصادية والاجتماعية لغرب آسيا (الاسكوا)، وهيئات الأمم المتحدة العاملة في المنطقة العربية، ولجنة التنسيق العليا للعمل العربي المشترك، والمركز العربي لدراسات المناطق الجافة والأراضي القاحلة (أكساد)، والمجلس الاقتصادي والاجتماعي

و. توقيّع الهيئة لعدد من مذكرات التفاهم للتعاون المشترك مع جهات استثمارية وأخرى معنية بالقطاع الزراعي

أنشطة الهيئة خامسًا: النشاط الإداري:

1. اجتماعات المجالس واللجان:

01



1.1 مجلس المساهمين في الدورة السابعة والأربعين لعام 2023:

- عقد مجلس مساهمي الهيئة العربية للاستثمار والإنماء الزراعي اجتماعه السنوي السابع والأربعين يوم السبت الموافق 29 إبريل 2023 بمدينة الرباط- بالمملكة المغربية -ضمن الاجتماعات السنوية المشتركة للهيئات المالية العربية، برئاسة معالي الأستاذ / سلطان بن سالم الحبسي -وزير المالية بسلطنة عُمان، ومن أبرز القرارات التي صدرت عن هذا الاجتماع:

- قرار بتعيين سعادة الدكتور/ عبيد سيف حمد الزعابي رئيسًا للهيئة.

- قرار يقضي باستكمال عضوية أعضاء مجلس الإدارة 2023-2026 بانتخاب أصحاب السعادة

- الدكتور / سعد محمد موسى،
- الأستاذ/ محسن صالح الباهلي،
- الأستاذ / سيد أحمد سعدي،
- الأستاذ / محمد بن أحمد بن سليمان البراشدي،

كما وافق المجلس على برنامج العمليات الاستثمارية للهيئة للعام 2023 بمبلغ (6.14) مليون دينار كويتي وعلى إجازة الحسابات الختامية لعام 2022، وتسمية ممثل جمهورية تونس في مجلس المساهمين رئيسًا للمجلس للدورة السنوية الثامنة والأربعين وممثل الجمهورية الإسلامية الموريتانية نائبًا له

- وفي ختام الاجتماع قدّم مجلس المساهمين عميق شكره وصادق امتنائه لصاحب الجلالة الملك محمد السادس - ملك المملكة المغربية ولوزارة الاقتصاد والمالية وشعب المملكة المغربية على حسن الاستقبال والتنظيم وكرم الضيافة التي شملوا بها الوفود العربية المشاركة في الاجتماعات السنوية المشتركة للهيئات المالية العربية، وقدّم المجلس شكره لأصحاب السعادة رئيس الهيئة وأعضاء مجلس إدارة الهيئة والعاملين بها على جهودهم المثمرة خلال العام 2022



2.1 اجتماعات مجلس الإدارة لعام 2023:

- عقد مجلس إدارة الهيئة العربية للاستثمار والإنماء الزراعي أربعة اجتماعات خلال العام 2023 برئاسة سعادة الأستاذ محمد بن عبيد المزروعى -رئيس الهيئة، وناقش خلالها عددًا من الموضوعات المهمة المتعلقة بالاستثمارات والمشاريع الزراعية، وأصدر المجلس خلال تلك الاجتماعات العديد من القرارات، من بينها

- قرارات بالمساهمة في مشروعات جديدة، مثل القرار الخاص بالموافقة على تأسيس شركة : لتنفيذ مشروع زراعي بالشراكة مع شركة سولار بجمهورية مصر، والقرار الخاص بالموافقة على تأسيس شركة في الجزائر بالشراكة مع شركة النشاط الزراعي الغذائي التابعة لشركة سونطراك الجزائرية
- قرارات بالموافقة على زيادة رأسمال بعض شركات الهيئة، مثل شركة إنتاج وتصنيع الدجاج العربي بجمهورية السودان والشركة العربية الموريتانية للأسماء
- قرارات بالموافقة على استثمارات مالية مع مدراء محافظ جديد.
- قرارات بالموافقة على آلية لتمويل صغار المزارعين في الدول العربية الأعضاء.
- قرارات متعلقة بجدول أعمال اجتماع مجلس المساهمين الذي انعقد يوم 29 أبريل 2023.

3.1 اجتماعات اللجان المنبثقة عن مجلس الإدارة لعام 2023:

عقدت كل من اللجنة التنفيذية، ولجنة الاستثمارات المالية، ولجنة التدقيق والمخاطر أربعة اجتماعات خلال العام 2023، ناقشت فيها عددًا من الموضوعات، وأطلقت على عدة تقارير حول أداء الهيئة، ورفعت توصياتها لمجلس الإدارة لاتخاذ القرارات اللازمة بشأنها

2. نشاط التدقيق الداخلي:

إدارة التدقيق الداخلي هي إدارة تتبع فنيًا للجنة التدقيق والمخاطر المنبثقة من مجلس الإدارة وإداريًا لسعادة رئيس الهيئة حيث يتم عقد أربعة اجتماعات خلال العام يتم فيها عرض تقارير التدقيق الداخلي الخاصة بنشاط وأعمال التدقيق الداخلي ومدى تنفيذ الخطة السنوية للتدقيق ومتابعة توصيات اللجنة

1.2 أهم نشاطات التدقيق الداخلي:

01

- في الربعين الأول والرابع من العام الحالي تم تنفيذ عمليات تدقيق داخلي تشغيلي، وذلك للتحقق من مدى التزام الوحدات التنظيمية بتطبيق إجراءات العمل الموثقة والالتزام باستخدام النماذج المضبوطة وفق آخر إصدار لها.
- تم اعتماد إطار ودليل إدارة المخاطر المؤسسية، النطاق الشامل للمخاطر، حدود تقبل المخاطر، مصفوفة تقييم أثر المخاطر، مصفوفة احتمالية حدوث المخاطر الخاصة بالهيئة وبناءً عليه سوف تكون منهجية التدقيق الداخلي في المرحلة المقبلة هي التدقيق المبني على المخاطر.

2.2 مشاركات إدارة التدقيق الداخلي في الفعاليات والمؤتمرات خلال عام 2023:

02

- تمت مشاركة السيد مدير إدارة التدقيق الداخلي في "الملتقى السنوي الأول في الحوكمة والمخاطر والاستدامة" والذي انعقد في اسطنبول بتركيا خلال الفترة من 25 إلى 28 سبتمبر 2023.
- بناءً على توجيه من لجنة التدقيق والمخاطر قام مدير إدارة التدقيق الداخلي وبرفقه عدد من منتسبي الإدارة بزيارة لمكتب التدقيق الداخلي بوزارة المالية - بدولة الإمارات العربية المتحدة، وذلك للاطلاع على أفضل الممارسات في مجال التدقيق الداخلي وعمل المقارنات اللازمة وتبادل المعرفة في جميع المجالات الخاصة بالرقابة الداخلية، والحوكمة وإدارة المخاطر.

3. الأعمال الإدارية والتنظيمية:

3.1 استمرارية العمل في ظل الأوضاع الراهنة بدولة المقر:

فرضت الأحداث الأخيرة في جمهورية السودان تأثيراً على الأعمال الإدارية والتنظيمية بالهيئة، نظراً لوقوع أعنف الأحداث في المنطقة التي يقع فيها مبنى المقر الرئيسي للهيئة مما استتالت معه إمكانية وصول الموظفين لمبنى المقر الرئيسي لتأدية مهامهم، فكان لا بد للهيئة من إيجاد حلول للاستمرار في أداء مهامها في ظل هذا الوضع وحماية موظفيها؛ لذلك قامت إدارة الهيئة باتخاذ الخطوات الآتية:

- أ. إصدار قرار بإيقاف نظام الدوام من المكاتب اعتباراً من 16 أبريل 2023.
- ب. إصدار تعميم للموظفين لمباشرة مهامهم عن بُعد من مقر إقامتهم وفقاً لضوابط العمل عن بُعد المعتمدة في الهيئة
- ج. إصدار قرار إداري بنقل عدد من الموظفين للمكتب الإقليمي بدبي لمباشرة مهامهم.

3.2 تطوير الهيكل التنظيمي للهيئة:

سعيًا من إدارة الهيئة على التطوير والتحديث المستمر للهيكل التنظيمي وفقاً للمستجدات ولما تقتضيه مصلحة العمل، تم إجراء بعض التعديلات على الهيكل التنظيمي للهيئة حيث تم دمج كل من إدارة التعاون والاتصال المؤسسي وإدارة الموارد البشرية وإدارة الخدمات في وحدة تنظيمية واحدة تسمى "إدارة الخدمات المساندة" وتشمل الوحدات التنظيمية الآتية:

- قسم الموارد البشرية.
- قسم الخدمات المؤسسية.
- قسم الخدمات الفنية.
- قسم الاتصال المؤسسي.

كما تم استحداث قسمين بإدارة التخطيط الاستراتيجي والتطوير هما:

- قسم التخطيط الاستراتيجي.
- قسم التميز والجودة.

4. أنشطة أخرى:

تم الانتهاء من إنشاء مبنى مكتب الهيئة الإقليمي بدبي، بمنطقة الروية الثانية، وذلك بتكلفة إجمالية بحوالي 80 مليون درهم إماراتي والذي يتكون من سرداب يستخدم كمواقف للسيارات، وطابق أرضي، بالإضافة إلى 4 طوابق على أرض مساحتها 5,574 ألف متر مربع حيث اكتمل المبنى، وتم تسلمه في الربع الرابع من العام 2023. ولغرض زيادة إيرادات الهيئة باستغلال جزء من مساحات المبنى للإيجار، حيث نجحت الإدارة العليا في الهيئة في الحصول على الموافقة اللازمة لذلك، وجاري استكمال الإجراءات

اللقاءات، والزيارات، والمشاركات والفعاليات:

شهد عام 2023 قيام الهيئة بمجموعة من الزيارات واللقاءات والفعاليات؛ لتعزيز التعاون مع الدول الأعضاء والمؤسسات الحكومية والمنظمات الدولية ذات الاهتمامات المشتركة. ولقد ساهمت هذه اللقاءات في دعم مشاريع الهيئة وبرامجها في الدول العربية والتعريف بالهيئة على المستويين الإقليمي والدولي، كما شاركت الهيئة في عدد من الفعاليات، وفيما يأتي ملخص لأهم المشاركات التي تمت خلال عام 2023.

اللقاءات:



لقاء معالي / رياض عطاري -
وزير الزراعة في دولة فلسطين،
خلال الفترة 14 - 16 مارس 2023،
ببيروت - في الجمهورية اللبنانية



لقاء السيدة / رولا دشتي
- وكيلة الأمين العام للأمم
المتحدة والمديرة التنفيذية لمنظمة
الإسكوا ببيروت، خلال الفترة 14 - 16 مارس
2023، ببيروت - في الجمهورية اللبنانية



لقاء وفد اقتصادي وعلمي
مغربي برئاسة السيد / أمين
لغدي - الخبير الدولي في مجال
الدبلوماسية الاقتصادية، يوم 13 يوليو 2023
بدي - في دولة الإمارات العربية المتحدة



لقاء معالي السيدة / كلثوم
بن رجب - وزيرة التجارة، خلال
الفترة 14-15 مايو 2023، بتونس -
بالجمهورية التونسية



لقاء السيد / طارق مراحة
- المدير التنفيذي للمجلس
الاقتصادي ومدير الشراكات بشركة
ديترويت العالمية، يوم 13 يوليو 2023 بدي -
في دولة الإمارات العربية المتحدة.



لقاء السيد / نجاح جواد
- رئيس مجلس إدارة شركة
ديترويت العالمية ورئيس المجلس
الاقتصادي العراقي المغربي، يوم 13 يوليو
2023 بدي - في دولة الإمارات العربية
المتحدة



لقاء السيّد / كمال رحال -
رئيس مجموعة رحال، يوم 13
يوليو 2023 بدبي - في دولة الإمارات
العربية المتحدة



لقاء السيّد / محمد أومكي
/ نائب رئيس مجلس الإدارة
والمدير العام لشركة ديروبوت العالمية
وعضو مجلس إدارة المجلس الاقتصادي
العراقي المغربي، يوم 13 يوليو 2023 بدبي -
في دولة الإمارات العربية المتحدة



لقاء الدكتور / مجدي السيد -
رئيس مجلس إدارة شركة ميديل
إيست للقاحات البيطرية (ميفاك)
والدكتور / علي السحمي - مدير عام
الشركة الوطنية للقاحات البيطرية بسلطنة
عمان، يوم 24 سبتمبر 2023
بدبي - في دولة الإمارات العربية المتحدة.



لقاء السيّد / الشريف مولاي
مصطفى العلوي - الرئيس
والمدير العام لشركة MA 2 القابضة،
يوم 13 يوليو 2023 بدبي - في دولة
الإمارات العربية المتحدة



لقاء سعادة / يونس حاجي
خوري - وكيل وزارة المالية
بدولة الإمارات العربية المتحدة، يوم 1
نوفمبر 2023 بالمكتب الإقليمي بدبي -
في دولة الإمارات العربية المتحدة



لقاء سعادة الأستاذ / عبد
الله الغامدي - رئيس مجلس
إدارة جمعية الثروة الحيوانية والتسويق
بحفر الباطن، يوم 19 أكتوبر 2023 بالمكتب
الإقليمي بدبي - في دولة الإمارات العربية
المتحدة



لقاء الدكتور / محمد الزرعوني
- الرئيس التنفيذي بدبي
للمناطق الاقتصادية المتكاملة، يوم
27 ديسمبر 2023 بالمكتب الإقليمي بدبي -
في دولة الإمارات العربية المتحدة



زيارة ميدانية لموقع شركة
أورييس بيريز، ولقاء الدكتور/ نبيل
رشيدى - مدير المشروع، يوم 6 يناير
2023، بالرباط - في المملكة المغربية



زيارة سعادة الدكتور/
مصطفى سليم - رئيس مجلس
إدارة الشركة الذهبية للدواجن يوم 11
يناير 2023 بطرابلس - في دولة ليبيا



زيارة معالي الدكتور/ جمال
النويصرى - رئيس مجلس إدارة
الهيئة العامة لتشجيع الاستثمار
وشؤون الخصخصة، يوم 12 يناير 2023
بطرابلس - في دولة ليبيا



زيارة معالي الأستاذ / محمد
الحويج - وزير الاقتصاد والتجارة
يوم 12 يناير 2023 بطرابلس - في
دولة ليبيا



زيارة معالي الدكتور / جبريل
إبراهيم - وزير المالية والتخطيط
الاقتصادي، يوم 22 يناير 2023،
بالخرطوم - في جمهورية السودان



زيارة معالي الأستاذ / محمد
إلياس حمزة - وزير الفلاحة
والموارد المائية والصيد البحري يوم 17
يناير 2023 بتونس - في الجمهورية التونسية



زيارة معالي السيّدة / نادية
فتاح العلوي - وزيرة الاقتصاد
والماليّة يومه فبراير 2023 بالرباط -
في المملكة المغربيّة



زيارة ميدانيّة لموقع الشركة
العربيّة لإنتاج المحاصيل، خلال
الفترة 22-23 يناير 2023، بعطبرة -
في جمهوريّة السودان



زيارة المهندس / عادل صقر
الصقر - مدير عامّ المنظّمة
العربيّة للتنمية الصناعيّة والتّقييس
والتّعدّين، يومه مارس 2023 بالرباط - في
المملكة المغربيّة



زيارة سعادة / خالد بن الشيخ
- القنصل العامّ للمملكة المغربيّة
يومه 8 فبراير 2023 بالرباط - في
المملكة المغربيّة



زيارة سعادة الدكتور / نصر
الدين العبيد - مدير المركز العربيّ
لدراسات المناطق الجافّة والأراضي
القاحلة "أكساد" خلال الفترة 17-18 مارس
2023 بدمشق- في الجمهوريّة العربيّة
السوريّة



زيارة معالي الدكتور / يوسف
الخليل - وزير الماليّة في حكومة
تصريف الأعمال بالجمهوريّة اللبنانيّة
يومه 13 مارس 2023 ببيروت - في الجمهوريّة
اللبنانيّة



زيارة معالي الدكتور / فيصل
المقداد - وزير الخارجية، يوم 19
مارس 2023، بدمشق- في الجمهورية
العربية السورية



زيارة معالي المهندس / حسين
عرنوس - رئيس مجلس الوزراء،
يوم 22 مارس 2023، بدمشق- في
الجمهورية العربية السورية



زيارة معالي / زياد صباغ - وزير
الصناعة، يوم 20 مارس 2023،
بدمشق- في الجمهورية العربية
السورية



زيارة سعادة الأستاذة/
رانيا خضر أحمد - معاون وزير
الاقتصاد والتجارة الخارجية لشؤون
التنمية الاقتصادية والعلاقات الدولية،
يوم 19 مارس 2023، بدمشق- في
الجمهورية العربية السورية



زيارة سعادة / محمد أبو
الهدى اللحام - رئيس غرفة
تجارة دمشق، يوم 20 مارس 2023،
بدمشق- في الجمهورية العربية السورية



لقاء معالي / المهندس
محمد حسان قطنا - وزير الزراعة
والإصلاح الزراعي، يوم 20 مارس 2023،
بدمشق- في الجمهورية العربية السورية



زيارة سعادة الدكتور/ محمود
زنوبعة - محافظ حماة، يوم 21
مارس 2023، بحماة - في الجمهورية
العربية السوريّة



زيارة سعادة / غزوان
المصري - رئيس غرفة صناعة
دمشق وريفها وأعضاء مجلس إدارة
الغرفة، يوم 20 مارس 2023، بدمشق- في
الجمهورية العربية السوريّة



زيارة معالي الدكتور / عمرو
سالم - وزير التجارة الداخليّة
وحماية المستهلك، يوم 22 مارس
2023، بدمشق- في الجمهورية العربية
السوريّة



زيارة الشركة الأهليّة لصناعة
الزيوت النباتيّة، يوم 21 مارس
2023 بدمشق- في الجمهورية العربية
السوريّة



زيارة سعادة الأستاذ / محمد
كشنتو - رئيس اتحاد الغرف
الزراعيّة السوريّة، يوم 22 مارس 2023،
بدمشق- في الجمهورية العربية السوريّة



زيارة معالي الدكتور / كنان
ياغي - وزير الماليّة، يوم 22
مارس 2023، بدمشق - في الجمهوريّة
العربيّة السوريّة



زيارة معالي الدكتور / سعود
بن حمود الحبسي - وزير الثروة
الزراعية والسّمكيّة وموارد المياه،
يوم 13 أبريل 2023، بمسقط - في سلطنة
عُمان



زيارة معالي / سلطان بن سالم
الحبسي - وزير الماليّة، خلال
الفترة يوم 12 أبريل 2023، بمسقط -
في سلطنة عُمان.



زيارة سعادة الأستاذ / إبراهيم
القاضي - الرئيس التنفيذي
لمؤسسة الخليج للاستثمار، خلال
الفترة 16-19 أبريل 2023، بالكويت - في
دولة الكويت



زيارة سعادة الدكتور / مطر
حامد النياضي - سفير دولة
الإمارات العربيّة المتّحدة لدى دولة
الكويت، وكابتن عمار الشبيبة - الرئيس
التنفيذي للقطاع البحري ومجموعة سفين
ومجموعة موانئ أبوظبي، خلال الفترة 16-
19 أبريل 2023، بالكويت - في دولة الكويت



زيارة ميدانيّة لشركة كويت
أجرو، خلال الفترة 16-19 أبريل
2023، بالكويت - في دولة الكويت



زيارة المهندس مشعل
القرينة/ المدير العام للهيئة
العامة لشؤون الزراعة والثروة
السّمكيّة، خلال الفترة 16-19 أبريل 2023،
بالكويت - في دولة الكويت



زيارة ميدانية لأعضاء مجلس إدارة الهيئة لمجموعة من مشاريع الهيئة في المملكة المغربية شملت كلاً من مشروع شركة أوريس بيريز، ومشروع شركة أوريس جرين أوليف، وشركة ضبعة يوسف يوم 30 أبريل 2023، بالرباط - في المملكة المغربية



زيارة معالي الأستاذ / سمير سعيد - وزير الاقتصاد والتخطيط بالجمهورية التونسية، وذلك على هامش الاجتماعات السنوية المشتركة للهيئات والصناديق المالية العربية، يوم 29 أبريل 2023، بالرباط - في المملكة المغربية



زيارة مقر معهد التقنيين المتخصصين في الفلاحة بمحافضة الدخلة، خلال الفترة 03-04 مايو 2023، بالرباط - في المملكة المغربية



زيارة السيد/ الخطاب ينجا - رئيس مجلس جهة الدخلة وادي الذهب، خلال الفترة 03-04 مايو 2023، بالرباط - في المملكة المغربية



زيارة الدكتور/ شو دونيو - المدير العام لمنظمة الأغذية والزراعة العالمية (الفاو)، خلال الفترة 1-7 يوليو 2023، بروما - في إيطاليا



زيارة سعادة / محمد بدر - كبير مستشاري برنامج الأغذية العالمي، خلال الفترة 1-7 يوليو 2023، بروما - في إيطاليا



زيارة الأستاذة / دينا صالح -
المديرة الإقليمية للشرق الأدنى
وشمال إفريقيا ووسط آسيا وأوروبا
في الصندوق الدولي للتنمية الزراعية (إيفاد)،
خلال الفترة 1-7 يوليو 2023، بروما - في
إيطاليا



زيارة الأستاذة / كاثرين
ميغان - نائب الرئيس المساعد
والمستشار العام للصندوق الدولي
للتنمية الريفية (إيفاد) خلال الفترة 1-7 يوليو
2023، بروما - في إيطاليا



زيارة معالي المهندسين/
محمد حسان قطنا - وزير الزراعة
والإصلاح الزراعي بالجمهورية العربية
السورية. خلال الفترة 1-7 يوليو 2023، بروما
- في إيطاليا



زيارة الدكتورة / أسمهان
الوافي - كبيرة العلماء والدكتور
/ محمد منصوري - مدير مركز
الاستثمار في منظمة الأغذية والزراعة
العالمية (الفاو)، خلال الفترة 1-7 يوليو 2023،
بروما - في إيطاليا



زيارة كل من سعادة الأستاذ /
عمرو نور الدين، سعادة الأستاذ
/ ياسر أحمد عباس، وكلاهما نائبين
لرئيس الهيئة العامة للاستثمار والمناطق
الحرة، خلال الفترة 27-31 أغسطس 2023،
بالقاهرة - في جمهورية مصر العربية



زيارة سعادة الدكتور / علاء
الدين فاروق - رئيس مجلس
إدارة البنك الزراعي المصري، خلال
الفترة 27-31 أغسطس 2023، بالقاهرة -
في جمهورية مصر العربية



زيارة السيد بهلول العربي/
والي ولاية أدرار، خلال الفترة
7 - 12 سبتمبر 2023، بالجزائر - في
الجمهورية الجزائرية الديمقراطية الشعبية



زيارة معالي / العيز فريد -
وزير المالية، خلال الفترة 7 - 12
سبتمبر 2023، بالجزائر - في الجمهورية
الجزائرية الديمقراطية الشعبية.



زيارة السيد / نزعي محمد -
رئيس ديوان ولاية سعيدة، خلال
الفترة 7 - 12 سبتمبر 2023، بالجزائر
- في الجمهورية الجزائرية الديمقراطية
الشعبية



زيارة السيد / عرار عبد الله
- مدير عام فرع نشاط التغذية
الزراعية لشركة (سوناطراك)، خلال
الفترة 7 - 12 سبتمبر 2023، بالجزائر - في
الجمهورية الجزائرية الديمقراطية الشعبية



زيارة جمعية المشروع
الإنشائي العربي، خلال الفترة
15-19 سبتمبر 2023، بفلسطين - في
دولة فلسطين



زيارة معالي الدكتور / رياض
عطاري - وزير الزراعة الفلسطيني
خلال الفترة 15-19 سبتمبر 2023،
فلسطين - في دولة فلسطين



زيارة سعادة / مريم خليفة
الكعبي- سفير دولة الإمارات
العربية المتحدة بجمهورية مصر العربية
يوم 23 نوفمبر 2023، بالقاهرة - في
جمهورية مصر العربية



زيارة شركة "ريفت فالي"
للتطوير، خلال الفترة 15-19
سبتمبر 2023، بفلسطين - في دولة
فلسطين



زيارة سعادة سلطان بطي بن
مجرن / مدير عام دائرة الأراضي
والأملك بإمارة دبي، يوم 27 ديسمبر
2023، بدبي- في دولة الإمارات العربية
المتحدة

المشاركات:



المشاركة في المؤتمر الدولي
العاشر لصناعة السكر والصناعات
التكاملية، وذلك خلال الفترة 12-14
فبراير بالقاهرة - في جمهورية مصر العربية



المشاركة في اجتماعات
لجنة التنسيق العليا المشتركة
لمنظمات العمل العربي المشترك،
وذلك خلال الفترة 24-26 يناير 2023، بأبو
ظبي - في دولة الإمارات العربية المتحدة



المشاركة في فعاليات
المنتدى العربي للتنمية
المستدامة، خلال الفترة 14-16 مارس
2023 ببيروت - في الجمهورية اللبنانية



المشاركة في فعالية معرض
جلفود 2023 يوم 22 فبراير
2023، دبي - في دولة الإمارات
العربية المتحدة



المشاركة في أعمال الدورة
العادية (55) لاجتماعات لجنة
التنسيق العليا للعمل العربي المشترك
يوم 14 يونيو 2023، بتونس - في الجمهورية
التونسية



المشاركة في فعاليات
النسخة الحادية عشرة من
منتدى القطاع الخاص لمجموعة البنك
الإسلامي للتنمية، خلال الفترة 11-13 مايو
2023 بجدة - في المملكة العربية السعودية

FAO 43
Conference
1-7 July

المشاركة في فعاليات الدورة
الـ 43 لمؤتمر منظمة الأغذية
والزراعة العالمية (الفاو) خلال الفترة
7-1 يوليو 2023 بروما - في إيطاليا



المشاركة في اجتماعات
المجلس الاقتصادي والاجتماعي
على مستوى كبار المسؤولين وعلى
مستوى الوزراء، خلال الفترة 14-15 مايو
2023 بتونس - في الجمهورية التونسية



المشاركة بعرض تقديمي
بعنوان "مبادرة الهيئة العربية لسدّ
العجز في السلع الغذائية الأساسية
في الدول العربية" خلال الجلسة الافتتاحية
للنسخة الرابعة من المعرض العالمي للزراعة
العمودية 2023، يوم 13 سبتمبر 2023، دبي -
في دولة الإمارات العربية المتحدة



المشاركة في اجتماعات
الدورة العادية 112 للمجلس
الاقتصادي والاجتماعي بجامعة الدول
العربية خلال الفترة 27 - 31 أغسطس 2023.



المشاركة بعرض تقديمي
بعنوان "مبادرة الهيئة العربية
لتغطية العجز في السلع الغذائية
الأساسية بالدول العربية" في أعمال
مؤتمر ومعرض الأمن الغذائي العربي الذي
عقد بعنوان "الصناعات الغذائية ودورها في
تحقيق الأمن الغذائي" خلال 02-03 أكتوبر
2023، بالرباط - في المملكة المغربية



المشاركة في فعاليات
المؤتمر الثلاثين للاقتصاديين
الزراعيين الذي عقد بعنوان "التكامل
الزراعي والأمن الغذائي العربي في ظلّ
الأزمات العالمية" خلال الفترة 20-21 سبتمبر
2023، بالدقي - في جمهورية مصر العربية



المشاركة في فعالية منتدى الأعمال الخليجي المصري يوم 22 نوفمبر 2023، بالقاهرة - في جمهورية مصر العربية



المشاركة في فعالية تكريم الشركاء الاستراتيجيين لغرفة أبوظبي يوم 16 نوفمبر 2023، بأبوظبي - في دولة الإمارات العربية المتحدة



المشاركة في فعالية مؤتمر كوب 28 بتقديم عرض خلال ورشة الأمن الغذائي العربي والاستدامة، يوم 10 ديسمبر 2023، بدبي - في دولة الإمارات العربية المتحدة

الفعاليات:



تنظيم حفل تكريم الشركاء الاستراتيجيين بإمارة دبي يوم 14 ديسمبر 2023.



افتتاح المقر الإقليمي الجديد للهيئة العربية للاستثمار والإنماء الزراعي بإمارة دبي يوم 14 نوفمبر 2023.

الاتفاقيات ومذكرات التفاهم:

قامت الهيئة العربية بتوقيع عدد من الاتفاقيات ومذكرات التفاهم بينها وبين عدد من المنظمات الدولية والشركات والمؤسسات بهدف التعاون والتكامل والتنسيق فيما بينهما لإنشاء الاستثمارات والتعاون في مجالات متعددة، تخدم المجال الزراعي، وخلال عام 2023 تم توقيع المذكرات والاتفاقيات الآتية

توقيع مذكرة تفاهم بين الهيئة العربية وشركة درنوبت إنترناشيونال وشركة أفريقيا لأيون يوم 13 يوليو 2023 بدبي- في دولة الإمارات العربية المتحدة



توقيع مذكرة تعاون بين الهيئة العربية والمنظمة العربية للسياسة بغرض تعزيز التعاون المشترك في مجالات السياحة الريفية المختلفة، 14 مايو 2023 بجدة - في المملكة العربية السعودية



توقيع مذكرة تفاهم بين الهيئة العربية والدكتور عبد الوهاب زايد مالك - مدير مشروع مراكز لنخيل التمر، يوم 21 يونيو 2023 بدبي- في دولة الإمارات العربية المتحدة



توقيع اتفاقية إعداد دراسة جدوى مع الصندوق الدولي للتنمية الزراعية (إيفاد)، ولفاء السيد/ ليون وليام - ضابط الشراكة للالتزامات الدولية في صندوق الإيفاد، خلال الفترة 1-7 يوليو 2023، بروما - في إيطاليا



توقيع مذكرة تفاهم بين الهيئة العربية وشركتي ديترويت وشركة دي إكس دي، يوم 27 نوفمبر 2023 في مركز أبو ظبي الوطني للمعارض



توقيع مذكرة تفاهم بين الهيئة العربية ومجموعة لمار لإنتاج وتسويق زيت الزيتون، يوم 27 نوفمبر 2023 في مركز أبو ظبي الوطني للمعارض



توقيع مذكرة تفاهم بين الهيئة العربية وجمعية حفر الباطن التعاونية للثروة الحيوانية والتسويق لدراسة إنشاء مشروع مدينة الثروة الحيوانية - في حفر الباطن بالمملكة العربية السعودية يوم 13 ديسمبر 2023.

جمعية حفر الباطن التعاونية للثروة الحيوانية والتسويق
HAFR AL-BATH CO-OPERATIVE SOCIETY
FOR LIVESTOCK AND MARKETING

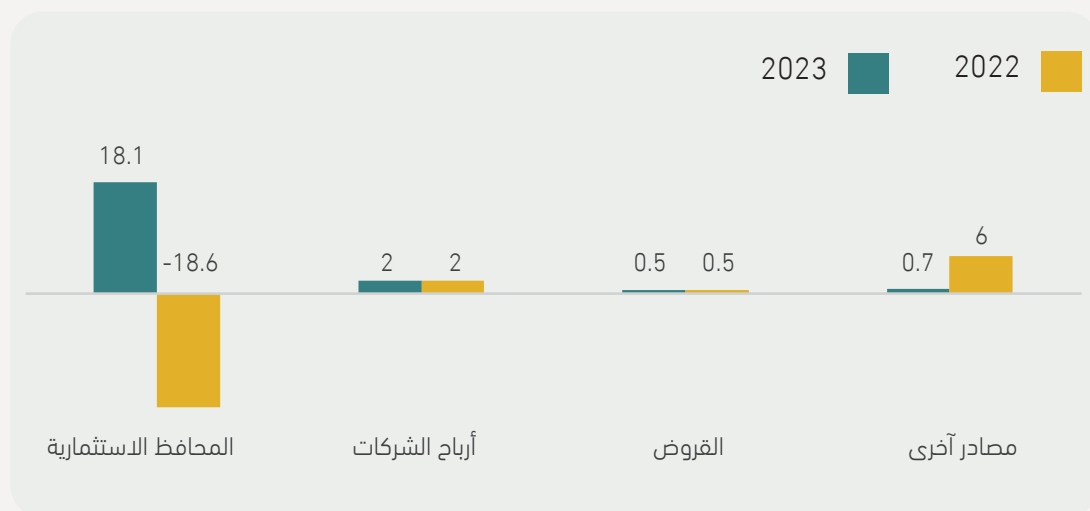


الوضع المالي للهيئة للفترة المنتهية في 2023/12/31

إجمالي الدخل:

بلغ إجمالي الدخل للفترة المنتهية في 2023/12/31، نحو: 21.3 مليون دينار كويتي 69,4 مليون دولار أمريكي، مقارنةً بنحو: (10.1) مليون دينار كويتي (-33) مليون دولار أمريكي للسنة المالية 2022

ويتكوّن الدخل -بصفة أساسية- من دخل المحافظ الاستثمارية وتوزيعات أرباح من الشركات والقروض والمصادر الأخرى



الشكل (2): مقارنةً مكّنات الدخل للفترة من 2022 - 2023 (مليون دينار كويتي)

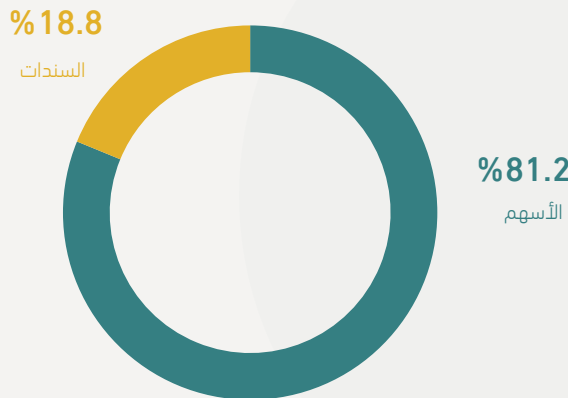
وفيما يلي تفاصيل مجمل الدخل:

1. الدَّخْلُ من الاستثمارات الماليَّة:
بلغ الدَّخْلُ من الاستثمارات الماليَّة كما في 2023/12/31، نحو: 18.1 مليون دينار كويتي (59 مليون دولار أمريكي) مقارنةً بنحو: (18.6) مليون دينار كويتي (-60.7) مليون دولار أمريكي كما في 2022/12/31.
2. الدَّخْلُ من توزيعات أرباح الشَّرَكَات:
بلغ الدَّخْلُ من توزيعات أرباح الشَّرَكَات، للفترة المنتهية في 2023/12/31، نحو: مليوني دينار كويتي (6.5 مليون دولار أمريكي) مقارنةً بنحو: مليوني دينار كويتي (6.5 ملايين دولار أمريكي)، كما في 2022/12/31.
3. الدَّخْلُ من القروض:
بلغ الدَّخْلُ من القروض للفترة المنتهية في 2023/12/31، نحو: 0.5 مليون دينار كويتي (1.6 مليون دولار أمريكي)، مقارنةً بنحو: 0.5 مليون دينار كويتي (1.6 مليون دولار أمريكي)، كما في 2022/12/31.
4. الدَّخْلُ من المصادر الأخرى:
بلغ الدَّخْلُ من المصادر الأخرى، كما في 2023/12/31، نحو: 0.7 مليون دينار كويتي (2.3 مليون دولار أمريكي) مقارنةً بنحو: ستة ملايين دينار كويتي (19.6 ملايين دولار أمريكي)، كما في 2022/12/31.

قيمة المحفظة الاستثمارية الموحدة وتوزيعها لعام 2023م:

بلغت قيمة المحفظة الاستثمارية الموحدة للهيئة، في 2023/12/31، نحو: 179.5 مليون دينار كويتي (584.7 مليون دولار أمريكي) مقارنةً بنحو: 164.6 مليون دينار كويتي (537.4 ملايين دولار أمريكي)، في 2022/12/31.

توزيع المحفظة الموحدة ديسمبر 2023



تتمثل توزيعات المحفظة الموحدة للهيئة بما يلي:

1. استثمارات الأسهم:

- بلغت قيمة الاستثمارات في الأسهم، كما في 2023/12/31، 145.8 مليون دينار كويتي (474.9 مليون دولار أمريكي) تمثل 81.2% من مجمل المحفظة الاستثمارية، مقارنة بنحو: 111.2 مليون دينار كويتي (362.9 مليون دولار أمريكي)، تمثل 68% من مجمل المحفظة الموحدة، كما في نهاية عام 2022.
- بلغ الدخل من الاستثمارات في الأسهم، كما في 2023/12/31، 14.2 مليون دينار كويتي (46.3 مليون دولار أمريكي) مقارنة بخسائر بنحو 13.2 مليون دينار كويتي (43.1 مليون دولار أمريكي)، نهاية عام 2022.

2. استثمارات السندات:

- بلغت قيمة الاستثمارات في السندات، كما في 2023/12/31، نحو: 33.7 مليون دينار كويتي (109.8 مليون دولار أمريكي) تمثل نحو: 18.8% من إجمالي المحفظة الموحدة، مقارنة بنحو: 53.4 مليون دينار كويتي (174.3 مليون دولار أمريكي)، تمثل نحو: 32% من إجمالي المحفظة الموحدة، كما في نهاية عام 2022.
- بلغ الدخل من استثمارات الهيئة في السندات، كما في 2023/12/31، 2 مليون دينار كويتي (6.5 مليون دولار أمريكي)، مقارنة بخسائر بنحو 5.3 مليون دينار كويتي (17.3 مليون دولار أمريكي)، في نهاية عام 2022.
- بلغ الدخل من استثمارات الهيئة في محافظ أخرى كما في 2023/12/31 م 1.7 مليون دينار كويتي (5.5 مليون دولار أمريكي)
- بلغ الدخل من استثمارات الهيئة في استثمارات بدلية كما في 2023/12/31 م 0.2 مليون دينار كويتي (0.7 مليون دولار أمريكي)

إجمالي الإنفاق:

- بلغ إجمالي الإنفاق كما في 2023/12/31 نحو: 60.4 مليون دينار كويتي (196.7 مليون دولار أمريكي)، مقارنة بنحو: 13.7 مليون دينار كويتي (44.7 مليون دولار أمريكي)، كما في 2022/12/31.

نتائج الأداء المالي:

- بلغت الخسائر للفترة المنتهية في 2023/12/31 نحو: مبلغ 39.1 مليون دينار كويتي (127.4 مليون دولار أمريكي) مقارنة بخسائر بنحو: 23.8 مليون دينار كويتي (77.7 مليون دولار أمريكي)، كما في 2022/12/31.

المركز المالي:

1. الموجودات:

- بلغ صافي موجودات الهيئة - كما في 2023-12/31 نحو: 276.8 مليون دينار كويتي (901.6 مليون دولار أمريكي) مقارنة بنحو: 306.4 مليون دينار كويتي (1.07 مليار دولار أمريكي) كما في 2022/12/31.

2. المطلوبات:

- بلغ إجمالي قيمة المطلوبات - كما في 2023/12/31 نحو: 33.2 مليون دينار كويتي (108.2 مليون دولار أمريكي) مقارنة بنحو: 24 مليون دينار كويتي (78.4 مليون دولار أمريكي)، كما في 2022/12/31.

حقوق المساهمين:

- بلغ إجمالي حقوق المساهمين التي تمثل رأس المال المدفوع والاحتياطيات كما في 2023/12/31 نحو: 243.6 مليون دينار كويتي (793.5 مليون دولار أمريكي) مقارنة بمبلغ 282.4 مليون دينار كويتي (922 مليون دولار أمريكي) كما في 2022/12/31.

البيانات المالية للهيئة وتقرير المراجع الخارجي

الهيئة العربية للاستثمار والإنماء الزراعي
القوائم المالية
للسنة المنتهية في 31 ديسمبر 2023م

الهيئة العربية للاستثمار والإنماء الزراعي

القوائم المالية
للمسنة المنتهية في 31 ديسمبر 2023م

رقم الصفحة	جدول المحتويات
2-1	تقرير المراجع المستقل
3	قائمة المركز المالي
4	قائمة الدخل الشامل والانفاق
5	قائمة التغيرات في حقوق الدول الأعضاء
6	قائمة التدفقات النقدية
29-7	إيضاحات حول القوائم المالية

رقم الجبل التجاري: ٤٠٣٠٧٧٦٤٤

هاتف: ٨٤٠٠ ٢٢١ ١٣ ٩٦٦

فاكس: ٤٤٠٨ ٦٦٤ ١٢ ٩٦٦

ey.ksa@sa.ey.com

ey.com

شركة إرنست ويونغ لتخدمات، المهنية (مؤنية ذات مسؤولية محدودة)
رأس المال المدفوع (٥,٥٠٠,٠٠٠) ريال سعودي - خمسة ملايين وخمسمائة ألف ريال سعودي

برج هتريك الملك - الدور الثالث عشر

طريق الملك عبد العزيز (خبريق البلد)

ص.ب. ١٩٦٤

جدة ٢١٤٤١

المملكة العربية السعودية

المركز الرئيسي الرياض



نبتني عالمياً
أفضل للعمل

تقرير المراجع المستقل حول القوائم المالية إلى حضرات السادة المساهمين في الهيئة العربية للاستثمار والإنماء الزراعي

الرأي

لقد راجعنا القوائم المالية للهيئة العربية للاستثمار والإنماء الزراعي ("الهيئة")، والتي تشمل على قائمة المركز المالي كما في 31 ديسمبر 2023 وقائمة الدخل الشامل والاتفاق والتغيرات في حقوق الدول الأعضاء وقائمة التدفقات النقدية للسنة المنتهية في ذلك التاريخ والإيضاحات المرفقة بالقوائم المالية، بما في ذلك السياسات المحاسبية الجوهرية.

في رأينا، أن القوائم المالية المرفقة تظهر بعدل، من كافة النواحي الجوهرية، المركز المالي للهيئة كما في 31 ديسمبر 2023 وعن أدائها المالي وتدفعاتها النقدية للسنة المنتهية في ذلك التاريخ وفقاً لأساس الإعداد المبين في (إيضاح 1,2) حول القوائم المالية المرفقة.

أساس الرأي

تمت مراجعتنا وفقاً للمعايير الدولية للمراجعة المعتمدة في المملكة العربية السعودية. إن مسؤوليتنا بموجب تلك المعايير تم توضيحها في قسم مسؤوليات المراجع حول مراجعة القوائم المالية في تقريرنا. إننا مستقلون عن الهيئة وفقاً للميثاق الدولي لسلوك وأداب المهنة للمحاسبين المهنيين (بما في ذلك معايير الاستقلال الدولية) المعتمد في المملكة العربية السعودية ذي الصلة بمراجعتنا للقوائم المالية، كما أننا نلتزمنا بمسؤولياتنا الأخلاقية الأخرى وفقاً لذلك الميثاق. باعتقادنا أن أدلة المراجعة التي حصلنا عليها كافية وملائمة لتوفير أساس لإبداء رأينا.

مسؤوليات الإدارة والمكلفين بالحوكمة حول القوائم المالية

إن مجلس الإدارة مسؤول عن إعداد القوائم المالية وعرضها بشكل عادل وفقاً لأساس الإعداد المبين في (إيضاح 1,2) حول القوائم المالية المرفقة واتفاقية الإنشاء والنظام الأساسي للهيئة، وعن الرقابة الداخلية التي يراها مجلس الإدارة ضرورية لإعداد قوائم مالية خالية من تحريف جوهرى ناتج عن غش أو خطأ.

عند إعداد القوائم المالية، فإن مجلس الإدارة مسؤول عن تقييم مقدرته الهيئة على الاستمرار في العمل وفقاً لمبدأ الاستمرارية والإفصاح، حسبما هو ملائم، عن الأمور ذات العلاقة بمبدأ الاستمرارية، وتطبيق مبدأ الاستمرارية في المحاسبة، ما لم تكن هناك نية لدى مجلس الإدارة لتصفية الهيئة أو إيقاف عملياتها، أو ليس هناك خيار ملائم بخلاف ذلك.

إن المكلفين بالحوكمة مسؤولون عن الإشراف على عملية إعداد التقرير المالي للهيئة.

مسؤوليات المراجع حول مراجعة القوائم المالية

تتمثل أهدافنا في الحصول على تأكيد معقول فيما إذا كانت القوائم المالية ككل خالية من تحريف جوهرى ناتج عن غش أو خطأ، وإصدار تقرير المراجع الذي يتضمن رأينا. إن التأكيد المعقول هو مستوى عالٍ من التأكيد، إلا أنه ليس ضماناً على أن المراجعة التي تم القيام بها وفقاً للمعايير الدولية للمراجعة المعتمدة في المملكة العربية السعودية ستكشف دائماً عن تحريف جوهرى موجود. يمكن أن تنشأ التحريفات عن غش أو خطأ وتعد جوهرية، بمفردها أو في مجموعها، إذا كان بشكل معقول يمكن توقع أنها ستؤثر على القرارات الاقتصادية التي يتخذها المستخدمون بناءً على هذه القوائم المالية.

تقرير المراجع المستقل حول القوائم المالية
إلى حضرات السادة المساهمين
في الهيئة العربية للاستثمار والإنماء الزراعي (تتمة)

مسؤوليات المراجع حول مراجعة القوائم المالية (تتمة)
وكجزء من المراجعة وفقًا للمعايير الدولية للمراجعة المعتمدة في المملكة العربية السعودية، فإننا نمارس الحكم المهني ونحافظ على نزعة الشك المهني خلال المراجعة. كما نقوم بـ:

- ◀ تحديد وتقييم مخاطر التحريفات الجوهرية في القوائم المالية، سواء كانت ناتجة عن غش أو خطأ، وتصميم وتنفيذ إجراءات مراجعة لمواجهة تلك المخاطر، والحصول على أدلة مراجعة كافية وملائمة لتوفير أساسًا لإبداء رأينا. ويعد خطر عدم اكتشاف تحريف جوهري ناتج عن غش أعلى من الخطر الناتج عن خطأ، لأن الغش قد ينطوي على تواطؤ أو تزوير أو حذف متعمد أو إفادات مضللة أو تجاوز لإجراءات الرقابة الداخلية.
 - ◀ الحصول على فهم للرقابة الداخلية ذات الصلة بالمراجعة، من أجل تصميم إجراءات مراجعة ملائمة وفقًا للظروف، وليس بغرض إبداء رأي حول فاعلية الرقابة الداخلية للهيئة.
 - ◀ تقويم مدى ملائمة السياسات المحاسبية المستخدمة ومدى معقولة التقديرات المحاسبية والإفصاحات ذات العلاقة التي قام بها مجلس الإدارة.
 - ◀ استنتاج مدى ملائمة تطبيق مجلس الإدارة لمبدأ الاستمرارية في المحاسبة، واستنادًا إلى أدلة المراجعة التي يتم الحصول عليها، فيما إذا كان هناك عدم تأكيد جوهري يتعلق بأحداث أو ظروف قد تثير شكًا كبيرًا حول قدرة الهيئة على الاستمرار في العمل وفقًا لمبدأ الاستمرارية، وإذا ما تبين لنا وجود عدم تأكيد جوهري، يتعين علينا لفت الانتباه في تقريرنا إلى الإفصاحات ذات العلاقة الواردة في القوائم المالية، أو إذا كانت تلك الإفصاحات غير كافية، عندها يتم تعديل رأينا، وتستند استنتاجاتنا إلى أدلة المراجعة التي تم الحصول عليها حتى تاريخ تقريرنا حول المراجعة. ومع ذلك، فإن الأحداث أو الظروف المستقبلية قد تؤدي إلى توقف الهيئة عن الاستمرار في أعمالها كمنشأة مستمرة.
 - ◀ تقييم العرض العام، وهيكل ومحتوى القوائم المالية، بما في ذلك الإفصاحات، وما إذا كانت القوائم المالية تعبر عن المعاملات والأحداث التي تمثلها بطريقة تحقق عرضًا عادلًا.
- ونقوم بإبلاغ المكلفين بالحوكمة من بين أمور أخرى، بالنطاق والتوقيت المخطط للمراجعة والنتائج الهامة للمراجعة، بما في ذلك أي أوجه قصور هامة في الرقابة الداخلية نكتشفها خلال مراجعتنا.

عن أرنست ويونغ للخدمات المهنية



أحمد إبراهيم رضا

محاسب قانوني

رقم الترخيص (356)

جدة: 11 رمضان 1445 هـ
21 مارس 2024 م

الهيئة العربية للاستثمار والإنماء الزراعي

قائمة المركز المالي

للسنة المنتهية في 31 ديسمبر 2023


2022	2023	إيضاحات	الموجودات
دينار كويتي	دينار كويتي		
1,559,960	6,535,069	4	النقد والنقد المعادل
164,575,378	179,513,922	5	استثمارات محتفظ بها لغرض المتاجرة
3,670,506	1,982,916	6	القروض الممنوحة للغير، بالصافي
121,459,602	75,936,424	7	مساهمات واستثمارات مباشرة، بالصافي
8,081,329	8,961,981	8	ممتلكات ومعدات، بالصافي
4,683,080	3,853,513	10	موجودات أخرى
2,409,965	1	9	عقار استثماري، بالصافي
306,439,820	276,783,826		مجموع الموجودات
			المطلوبات وحقوق الملكية
			المطلوبات
329,830	9,387,085	11	قروض من مؤسسات مالية
21,299,642	21,700,010	12	مطلوبات أخرى
2,380,025	2,133,667	13	مكافأة نهاية الخدمة للموظفين
24,009,497	33,220,762		مجموع المطلوبات
			حقوق الدول الأعضاء
221,076,072	221,076,072	14	رأس المال المدفوع
208,570	208,570		علاوة إصدار أسهم
26,714,695	26,714,695	15	احتياطي إجباري
18,169,714	(20,961,905)	16	احتياطي عام
16,041,340	16,041,340	17	احتياطي اختياري
219,932	484,292	18	احتياطي تحويل عملات أجنبية
282,430,323	243,563,064		إجمالي حقوق الدول الأعضاء
306,439,820	276,783,826		مجموع حقوق الدول الاعضاء والمطلوبات



سامح منصور
(مدير الإدارة المالية)



علي راشد قسوم النقبي
(المدير التنفيذي لأنشطة الخدمات المساندة)



عبيد سيف حمد علي الزعابي
(رئيس الهيئة / رئيس مجلس الإدارة)

إن الإيضاحات المرفقة من 1 إلى 28 تشكل جزءاً لا يتجزأ من هذه القوائم المالية.

الهيئة العربية للاستثمار والإنماء الزراعي

قائمة الدخل الشامل والائفاق
للسنة المنتهية في 31 ديسمبر 2023


2022 دينار كويتي	2023 دينار كويتي	إيضاحات	
			(الخسائر) الإيرادات
(18,553,713)	18,060,165	19	صافي الأرباح (الخسائر) من استثمارات محتفظ بها لغرض المتاجرة
2,000,853	1,996,236	20	توزيعات أرباح من مساهمات واستثمارات مباشرة
5,727,341	605,028	22	رد خسائر انخفاض في القيمة
475,251	487,455	6	الدخل من القروض
270,168	121,674	21	إيرادات أخرى
(10,080,100)	21,270,558		مجموع الإيرادات
			المصروفات
(3,422,973)	(3,551,983)		رواتب ومكافآت
(431,415)	(524,885)	8,9	استهلاك
(826,684)	(675,969)		سفر وإقامة
(6,906,446)	(52,677,652)	23	خسائر انخفاض في القيمة
(1,181,057)	(1,498,529)		رسوم المحافظ
(936,600)	(1,473,159)		أخرى
(13,705,175)	(60,402,177)		مجموع الإنفاق
(23,785,275)	(39,131,619)		خسارة السنة
			خسائر شاملة أخرى
1,627,700	264,360		صافي الحركة في احتياطي تحويل عملات أجنبية
(22,157,575)	(38,867,259)		إجمالي الخسارة الشاملة للسنة



سامح منصور
(مدير الإدارة المالية)



علي راشد قسوم النقبلي
(المدير التنفيذي لأنشطة الخدمات المساندة)



عبيد سيف حمد علي الزعابي
(رئيس الهيئة / رئيس مجلس الإدارة)

إن الإيضاحات المرفقة من 1 إلى 28 تشكل جزءاً لا يتجزأ من هذه القوائم المالية.

الهيئة العربية للاستثمار والإنماء الزراعي

قائمة التغيرات في حقوق الدول الأعضاء
للسنة المنتهية في 31 ديسمبر 2023

الإجمالي دينار كويتي	احتياطي تحويل علاقات أجنبية دينار كويتي	احتياطي اقتطاع دينار كويتي	احتياطي عام دينار كويتي	احتياطي إيجاري دينار كويتي	علاوة إصدار أسهم دينار كويتي	رأس المال المدفوع دينار كويتي	الرصيد في 1 يناير 2022 خسارة السنة المحول لاحتياطي الانخفاض في الاستثمارات (إيضاح 17) تخصيص أموال للتبرعات احتياطي تحويل علاقات أجنبية
305,381,012 (23,785,275)	(1,407,768) -	14,041,340 -	44,748,103 (23,785,275)	26,714,695 -	208,570 -	221,076,072 -	
- (793,114) 1,627,700	- -	2,000,000 -	(2,000,000) (793,114) -	- -	- -	- -	
282,430,323	219,932	16,041,340	18,169,714	26,714,695	208,570	221,076,072	في 31 ديسمبر 2022
282,430,323 (39,131,619) 264,360	219,932 - 264,360	16,041,340 - -	18,169,714 (39,131,619) -	26,714,695 - -	208,570 - -	221,076,072 - -	الرصيد في 1 يناير 2023 خسارة السنة احتياطي تحويل علاقات أجنبية
243,563,064	484,292	16,041,340	(20,961,905)	26,714,695	208,570	221,076,072	في 31 ديسمبر 2023

إن الإيضاحات المرفقة من 1 إلى 28 تشكل جزءاً من هذه القوائم المالية.

الهيئة العربية للاستثمار والإنماء الزراعي

قائمة التدفقات النقدية

للسنة المنتهية في 31 ديسمبر 2023

2022 دينار كويتي	2023 دينار كويتي	إيضاحات	أنشطة التشغيل
(23,785,275)	(39,131,619)		خسارة السنة
			تعديلات لمطابقة ربح السنة بصافي النقد الناتج من أنشطة التشغيل:
(5,727,341)	(605,028)	22	رد خسائر انخفاض القيمة
6,906,446	50,345,090	23	خسائر انخفاض في القيمة
-	2,332,562	9,8	الاضمحلال في قيمة الأصول
453,436	524,886	9,8	استهلاك الممتلكات والمعدات والاستثمارات العقارية
389,753	212,131	13	مخصص مكافأة نهاية الخدمة للموظفين
58,928	-	8	خسارة استبعاد ممتلكات ومعدات
(21,704,053)	13,678,022		
			التدفقات النقدية التشغيلية قبل التغيرات في رأس المال العامل:
18,528,824	(14,938,544)		صافي الحركة في استثمارات محتفظ بها لغرض المتاجرة
(456,670)	179,963		صافي الحركة في القروض الممنوحة للغير، بالصافي
(1,390,725)	393,309		صافي الحركة في موجودات أخرى
4,437,289	400,368		صافي الحركة في مطلوبات أخرى
(585,335)	(286,882)		
(610,581)	(458,490)	13	مكافأة نهاية الخدمة للموظفين مدفوعة
(1,195,916)	(745,372)		صافي التدفقات النقدية المستخدمة في أنشطة التشغيل
			أنشطة الاستثمار
(2,445,680)	(2,272,999)	7	إضافات إلى استثمار مباشر
(616,711)	(1,328,135)	9,8	إضافات إلى ممتلكات ومعدات والعقار الاستثماري
(3,062,391)	(3,601,134)		صافي التدفقات النقدية المستخدمة في أنشطة الاستثمار
			أنشطة التمويل
-	9,057,255		محصلات من القروض
-	9,057,255		صافي التدفقات النقدية الناتجة من أنشطة التمويل
(4,258,307)	4,710,749		صافي الزيادة (النقص) في النقد والنقد المعادل
4,190,567	1,559,960		النقد والنقد المعادل في بداية السنة
1,627,700	264,360		صافي الحركة في احتياطي تحويل عملات أجنبية
1,559,960	6,535,069	4	النقد والنقد المعادل في نهاية السنة

إن الإيضاحات المرفقة من 1 إلى 28 تشكل جزءاً لا يتجزأ من هذه القوائم المالية.

الهيئة العربية للاستثمار والإنماء الزراعي

إيضاحات حول القوائم المالية

كما في 31 ديسمبر 2023

1. الأنشطة

تأسست الهيئة العربية للاستثمار والإنماء الزراعي ("الهيئة") كهيئة مالية عربية مستقلة تتمتع بالاستقلال الإداري والمالي طبقاً للنظام الأساسي للهيئة الموقع من قبل ثلاثة عشر دولة (13 دولة) عربية بتاريخ 1 نوفمبر 1976م برأسمال مصرح به بمبلغ 150 مليون دينار كويتي. لاحقاً قرر مجلس المساهمين زيادة رأس المال المصرح به إلى 336 مليون دينار كويتي وتم دفع مبلغ 221.076 مليون دينار كويتي، وعليه بلغ عدد الدول المساهمة (21 دولة) (إيضاح 14).

تتضمن أهداف الهيئة تنمية الموارد الزراعية مع التركيز بشكل خاص على زيادة معدل توفر الناتج الزراعي بالدول الأعضاء.

عنوان المركز الرئيسي للهيئة هو ص.ب. 2102، الخرطوم، جمهورية السودان.

تمت الموافقة على إصدار هذه القوائم المالية والسياسات المحاسبية الهامة المستخدمة في إعداد القوائم المالية من قبل مجلس إدارة الهيئة في 7 مارس 2024م.

2. أساس الإعداد

1.2 بيان الالتزام

تم إعداد القوائم المالية المرفقة للهيئة وفقاً لمطلوبات المادة 17 من النظام الأساسي ووفقاً للسياسات المحاسبية المعتمدة من قبل مجلس مهامي الهيئة بما يتلائم مع متطلبات وطبيعة الهيئة كما هو مبين في (إيضاح 3).

3. ملخص السياسات المحاسبية الهامة

أساس القياس

تم إعداد هذه القوائم المالية على أساس مبدأ التكلفة التاريخية، باستثناء الاستثمارات المحتفظ بها لغرض المتاجرة والمشتقات المقاسة بالقيمة العادلة بالاستعانة بأساس الاستحقاق المحاسبي ومبدأ الاستمرارية.

العملة التشغيلية وعملة العرض

العملة التشغيلية للهيئة هي الدولار الأمريكي حيث إن أغلبية المعاملات المنفذة من قبل الهيئة مدرجة بالدولار الأمريكي، تم عرض القوائم المالية بالدينار الكويتي الذي يمثل عملة العرض وفقاً للنظام الأساسي واتفاقية الإنشاء.

العرض والأفصاح

يتم عرض بنود توزيعات أرباح من مساهمات واستثمارات مباشرة ورد خسائر انخفاض القيمة ضمن الإيرادات في قائمة الدخل الشامل والإنفاق. بينما يتم عرض خسائر انخفاض القيمة ضمن المصروفات.

تحقق الإيرادات

تتحقق الإيرادات إلى الحد الذي يكون عنده تدفق المنزاي الاقتصادية إلى الهيئة محتملاً ويمكن قياس الإيرادات بصورة موزونة منها، بصرف النظر عن تاريخ السداد. تقاس الإيرادات بالقيمة العادلة للمقابل المستلم أو المستحق أخذاً شروط السداد المحددة تعاقدياً في الاعتبار. تقوم الهيئة بتقييم ترتيبات إيراداتها مقابل معايير محددة لكي تحدد ما إذا كانت تعمل كمنشأة أساسية أو كوكيل. وانتهت الهيئة إلى أنها تعمل كمنشأة أساسية.

إيرادات فوائد

تتم المحاسبة عن الفائدة على القروض والودائع البنكية والأوراق المالية ذات الدخل الثابت على أساس الاستحقاق باستثناء الفائدة متأخرة السداد لمدة ستة أشهر ويتم تحقيقها على أساس الاستلام.

إيرادات توزيعات أرباح

يتم تسجيل توزيعات الأرباح من المساهمات واستثمارات مباشرة عندما يتم الإعلان عن إيرادات توزيعات الأرباح.

إيرادات استثمار

يتم إدراج الأرباح والخسائر من بيع الاستثمارات في قائمة الدخل الشامل والإنفاق ويتم تحقيقها عند إتمام المعاملة.

يتم إدراج الأرباح والخسائر غير المحققة الناتجة من إعادة تقييم الأوراق المالية المصنفة كمحتفظ بها لغرض المتاجرة في قائمة الدخل الشامل والإنفاق.

إيرادات من مشتقات

تتضمن الأدوات المالية المشنتة العقود الآجلة التي تقاس مبدئياً بالتكلفة ويعد قياسها لاحقاً وفقاً لقيمة العادلة. يتم الحصول على القيم العادلة بصورة عامة بالرجوع إلى أسعار السوق المسعرة. ويتم إدراج أي تغييرات في القيم العادلة للمشتقات المحتفظ بها لأغراض المتاجرة مباشرة في ربح السنة. يتم إدراج القيم العادلة للمشتقات ضمن استثمارات محتفظ بها للمتاجرة.

إيرادات تأجير

يتم تحقق إيرادات التأجير الناتجة من تأجير العقار الاستثماري والمبني كإيرادات أخرى على أساس القسط الثابت على مدى فترة العقد.

الضرائب

طبقاً للبند 3 من المادة (12) باتفاقية التأسيس، يتم إعفاء الهيئة وموجوداتها وإيراداتها وتوزيعات أرباحها وعملياتها في الدول المتعاقدة بالإضافة إلى اكتسابات الدول الأعضاء والسندات المصدرة والقروض الممنوحة من قبل الهيئة والودائع والتبرعات المستلمة من كافة الضرائب والرسوم بما في ذلك الرسوم الجمركية والضرائب المحلية كما تعفي الهيئة من التزام تحصيل أو سداد أي رسوم أو ضرائب.

الهيئة العربية للاستثمار والإنماء الزراعي

إيضاحات حول القوائم المالية (تتمه)

كما في 31 ديسمبر 2023

3. ملخص السياسات المحاسبية انهاء (تتمه)

ممتلكات ومعدات

تدرج الممتلكات والمعدات بالتكلفة ناقصاً الاستهلاك المتراكم وخسائر انخفاض القيمة. عند بيع أو سحب الممتلكات والمعدات من الاستخدام نهائياً، يتم استبعاد التكلفة والاستهلاك المتراكم لهما من الحسابات ويتم إدراج أي أرباح أو خسائر ناتجة من البيع في قائمة الدخل الشامل والإنفاق.

يحتسب الاستهلاك على أساس القسط الثابت على مدى الأعمال الإنتاجية المقدرة للموجودات كما يلي:

مبني	20 سنة
أثاث	5 سنوات
معدات	3 سنوات
سيارات	5 سنوات
أجهزة كمبيوتر	3 سنوات

يتم مراجعة القيم التخريدية والأعمار الإنتاجية وطرق الاستهلاك للموجودات في نهاية كل سنة مالية ويتم تعديلها متى كان ذلك مناسباً.

يتم رسملة المصروفات المتكبدة لاستبدال جزء من أحد بنود الممتلكات والمعدات التي يتم المحاسبة عنها بصورة منفصلة ويتم شطب القيمة المدرجة بالدفاتر للجزء المستبدل. ويتم رسملة المصروفات اللاحقة الأخرى فقط عندما تزيد من المنافع الاقتصادية المستقبلية لبند الممتلكات والمعدات المتعلق بها. وتسجل كافة المصروفات الأخرى في قائمة الدخل الشامل والإنفاق عند تكبدها.

تتم مراجعة القيمة المدرجة بالدفاتر للممتلكات والمعدات لغرض تحديد أي انخفاض في القيمة عندما تشير الأحداث أو التغيرات في الظروف إلى أن القيمة المدرجة بالدفاتر قد لا يمكن استردادها. في حالة وجود مثل ذلك المؤشر وعندما تتجاوز القيمة المدرجة بالدفاتر المبلغ المقدر الممكن استرداده، يتم تخفيض الموجودات إلى مبلغها الممكن استرداده والذي يتمثل في القيمة العادلة ناقصاً التكاليف حتى البيع أو القيمة أثناء الاستخدام، أيهما أعلى.

لا يتم رسملة المصروفات اللاحقة الأخرى إلا عندما تزيد من المنافع الاقتصادية المستقبلية لبند الممتلكات والمعدات المتعلق بها. تدرج كافة المصروفات الأخرى في قائمة الدخل الشامل والإنفاق عند تكبدها.

تقوم الهيئة برسملة كافة التكاليف المتعلقة بالموجودات كأعمال رأسمالية قيد التنفيذ حتى تاريخ إنجاز جهازية هذه الموجودات للاستعمال. يتم تحويل هذه التكاليف من الأعمال الرأسمالية قيد التنفيذ إلى فئة الموجودات الملائمة عند إنجاز الموجودات وجاهايتها للاستعمال ويتم استهلاكها على مدى أعمارها الاقتصادية الإنتاجية من تاريخ الإنجاز والجاهزية.

عقار استثماري

العقار الاستثماري هو العقار المحتفظ به إما لاكتساب إيرادات تأجير أو رفع قيمته الرأسمالية أو للتعرضين معاً ولكن لا يتم الاحتفاظ به لغرض البيع في سياق الأعمال الطبيعي أو الاستخدام في أغراض إنتاج أو توريد البضائع أو الخدمات أو لأغراض إدارية. ويقس العقار الاستثماري المحتفظ به من قبل الهيئة بالتكلفة ناقصاً الاستهلاك المتراكم.

يتم استهلاك العقار الاستثماري بطريقة القسط الثابت على مدى العمر الإنتاجي المقدر بعدد 20 سنة.

تحمل مصاريف الإصلاح والصيانة على قائمة الدخل الشامل والإنفاق عند تكبدها وترسمل التحسينات التي من شأنها زيادة قيمة الأصول ذات العلاقة أو إطالة أعمارها بصورة جوهرية.

انخفاض قيمة الموجودات غير المالية

تجري الهيئة تقييماً بتواريخ القوائم المالية لتحديد ما إذا كان هناك أي مؤشر على انخفاض قيمة الموجودات غير المالية. فإذا ما توفّر مثل هذا المؤشر أو عند ضرورة إجراء اختبار انخفاض القيمة السنوي للأصل، تقوم الهيئة بتقدير المبلغ الممكن استرداده للأصل. إن المبلغ الممكن استرداده للأصل هو القيمة العادلة للأصل أو وحدة إنتاج النقد ناقصاً التكاليف حتى البيع أو القيمة أثناء الاستخدام أيهما أعلى. يتم تحديد المبلغ الممكن استرداده للأصل على أساس فردي ما لم يكن الأصل منتجاً لتدفقات نقدية مستقلة على نحو كبير عن تلك التي يتم إنتاجها من الموجودات أو مجموعات الموجودات الأخرى. عندما تزيد القيمة المدرجة بالدفاتر لأصل ما أو وحدة إنتاج نقد عن المبلغ الممكن استرداده، يعتبر الأصل قد انخفضت قيمته ويخفض الأصل إلى المبلغ الممكن استرداده.

عند تحديد القيمة أثناء الاستخدام، تخصم التدفقات النقدية المستقبلية المقدرة إلى قيمتها الحالية باستخدام معدل خصم يعكس تقييمات السوق الحالية للقيمة الزمنية للأموال والمخاطر المتعلقة بالأصل. عند تحديد القيمة العادلة ناقصاً التكاليف حتى البيع، يتم أخذ المعاملات الحديثة في السوق في الاعتبار. في حالة عدم تحديد مثل هذه المعاملات، يتم استخدام نموذج تقييم مناسب.

يتم تسجيل عكس انخفاض قيمة الخسائر المسجل في السنوات السابقة عندما يظهر مؤشر على عدم وجود خسائر انخفاض قيمة الأصل المالي أو انخفاضها ويمكن ربط الانخفاض بصورة موضوعية بحدث يقع بعد تسجيل انخفاض القيمة. يدرج عكس خسائر انخفاض القيمة في قائمة الدخل الشامل والإنفاق إلى الحد الذي لا تزيد عنه القيمة المدرجة بالدفاتر للأصل عن التكلفة المضافة في تاريخ العكس.

عقود التأجير

تعتبر كافة عقود التأجير المبرمة من قبل الهيئة كعقود تأجير تشغيلي. ويتم تحميل المدفوعات بموجب عقود التأجير التشغيلي على قائمة الدخل الشامل والإنفاق على أساس القسط الثابت على مدى فترة عقد التأجير.

الهيئة كمؤجر

تعتبر كافة عقود التأجير المبرمة بين الهيئة والمستأجر كعقود تأجير تشغيلي ويتم تحفيها في قائمة الدخل الشامل والإنفاق على أساس الاستحقاق.

الهيئة العربية للاستثمار والإنماء الزراعي

إيضاحات حول القوائم المالية (تتمة)

كما في 31 ديسمبر 2023

3. ملخص السياسات المحاسبية الهامة (تتمة)

مكافأة نهاية الخدمة للموظفين

يتم احتساب مخصص مكافأة نهاية الخدمة للموظفين لفترات الخدمة المتراكمة في تاريخ نهاية فترة التقارير المالية طبقاً للائحة الموظفين لدى الهيئة.

الأدوات المالية

الموجودات المالية

التحقق المبدئي والقياس

تصنف الموجودات المالية كـ "نقد ونقد معادل" أو "استثمارات محتفظ بها لغرض المتاجرة" أو "قروض" أو "مساهمات واستثمارات مباشرة" أو "موجودات أخرى" أو "مشتقات مصنفة كأدوات تغطية في تغطية فعالة" حسبما هو ملائم. تحدد الهيئة تصنيف موجوداتها المالية عند الاعتراف المبدئي. تقابل كافة الموجودات المالية عند الاعتراف المبدئي بالقيمة العادلة زائداً تكاليف المعاملة المتعلقة بها مباشرة في حالة الاستثمارات غير المحتفظ بها لغرض المتاجرة.

إن مشتريات أو مبيعات الموجودات المالية التي تتطلب تسليم الموجودات خلال إطار زمني منصوص عليه بموجب اللوائح أو العرف السائد في السوق (المتاجرة بالطريقة الاعتيادية) تسجل في تاريخ المتاجرة، أي التاريخ الذي تثبت فيه الهيئة بشراء أو بيع الأصل.

تشمل الموجودات المالية لدى الهيئة النقد والنقد المعادل والاستثمارات المحتفظ بها لغرض المتاجرة والقروض والمساهمات والاستثمارات المباشرة والموجودات الأخرى. في 31 ديسمبر، لم يكن لدى الهيئة أية موجودات مالية محتفظ بها حتى الاستحقاق أو كمشقات مصنفة كأدوات تغطية.

القياس اللاحق

يعتمد القياس اللاحق للموجودات المالية على تصنيفها كما يلي:

النقد والنقد المعادل

تكون النقد والنقد المعادل في قائمة المركز المالي من النقد لدى البنوك والودائع قصيرة الأجل عالية السيولة التي تستحق خلال ثلاثة أشهر أو أقل، والتي يمكن تحويلها بسهولة إلى مبلغ معروف من النقد ويخضع لمخاطر غير كبيرة من التغيرات في القيمة.

ولغرض أعداد قائمة التدفقات النقدية للهيئة يتكون النقد والنقد المعادل من النقد لدى البنوك والودائع قصيرة الأجل كما هو معرف أعلاه بالصافي بعد خصم أرصدة البنوك سحب على المكشوف (إن وجدت) باعتبارها جزء لا يتجزأ من إدارة النقد لدى الهيئة.

استثمارات محتفظ بها لغرض المتاجرة

تصنف الاستثمارات كـ محتفظ بها لأغراض المتاجرة إذا تم حيازتها بغرض البيع على المدى القريب. تدرج الأرباح أو الخسائر من الاستثمارات المحتفظ بها لأغراض المتاجرة في قائمة الدخل الشامل والانفاق.

بعد التحقق المبدئي، تدرج الاستثمارات المحتفظ بها لغرض المتاجرة في بيان المركز المالي وفقاً للقيمة العادلة مع إدراج التغيرات في القيمة العادلة في قائمة الدخل الشامل والانفاق.

تقوم هيئة بعرض النقد المحتفظ به لدى مدراء المحافظ وأمين الحفظ ضمن أرصدة استثمارات محتفظ بها لغرض المتاجرة

القروض

إن القروض هي موجودات مالية غير مشقة ذات مدفوعات ثابتة أو يمكن تحديدها وهي غير مسعرة في سوق نشط. تنشأ هذه القروض من قبل الهيئة دون النية للمتاجرة بالأرصدة المدينة؛ وتتكون من القروض إلى الشركات المستثمر بها. تقابل القروض بالتكلفة المضافة ناقصاً خسائر انخفاض القيمة والتي يتم احتسابها بناء على حساب المخصصات وباستخدام افتراضات معينة يتم الإفصاح عنها سنوياً. يتم احتساب التكلفة المضافة بطريقة معزل الفائدة الفعلي.

مساهمات واستثمارات مباشرة

وفقاً لالتفافية الإنشاء وأهداف الهيئة، يتم الاستثمار في شركات ذات طبيعة تتماشى مع كافة أهداف الهيئة وتدرج بالتكلفة ناقصاً خسائر انخفاض القيمة، إن وجدت.

موجودات أخرى

الموجودات الأخرى هي موجودات مالية غير مشقة ذات مدفوعات ثابتة أو قابلة لتحديدها وهي غير مسعرة في سوق نشط. تتضمن الموجودات الأخرى أرصدة توزيعات الأرباح المدينة، وتدرج بمبلغ الفاتورة الأصلي ناقصاً مخصص لقاء أي مبلغ لا يمكن تحصيله. يتم تقدير الديون المشكوك في تحصيلها عندما لم يعد تحصيل المبلغ بالكامل محتملاً. تشطب الديون المدومة عندما لا يكون هناك إمكانية لاستردادها.

التوقف عن الاعتراف

يتوقف الاعتراف عن الأصل المالي (أو جزء من الأصل المالي أو جزء من مجموعة موجودات مالية مماثلة أو ما ينطبق عليه ذلك) عندما:

1- ينتهي الحق في استلام التدفقات النقدية من الأصل؛

تقوم الهيئة بتحويل الحق في استلام التدفقات النقدية من الأصل أو تتحمل التزاماً بدفع التدفقات النقدية المستلمة بالكامل دون تأخير مادي إلى طرف آخر بموجب ترتيب "القبض والدفع"؛ وإما (أ) أن تقوم الهيئة بتحويل كافة المخاطر والمزايا الهامة للأصل أو (ب) لا تقوم الهيئة بتحويل أو الاحتفاظ بكافة المخاطر والمزايا الهامة للأصل ولكنها فقدت السيطرة على الأصل.

3 ملخص السياسات المحاسبية الهامة (تتمة)

الأدوات المالية (تتمة)

عندما تقوم الهيئة بتحويل حقوقها في استلام التدفقات النقدية من أصل ما أو الدخول في ترتيب "القبض والدفع" ولم تقم بتحويل أو الاحتفاظ بكافة المخاطر والمزايا الهامة للأصل ولم تفقد السيطرة على الأصل، يتم تسجيل الأصل بمقدار استمرار الهيئة في السيطرة على الأصل. في هذه الحالة، تقوم الهيئة أيضاً بتسجيل الالتزام ذي الصلة. ويتم قياس الأصل المحوّل والالتزام المرتبط به على أساس يعكس الحقوق والالتزامات التي احتفظت بها الهيئة.

انخفاض قيمة الموجودات المالية

تقوم الهيئة في تاريخ اعداد القوائم المالية، بإجراء تقييم لتحديد فيما إذا كان هناك دليل موضوعي على أن أصلاً مالياً أو مجموعة من الأصول انخفضت قيمتها. تنخفض قيمة أصل مالي أو مجموعة موجودات مالية فقط إذا ما توفر دليل موضوعي على انخفاض القيمة كنتيجة لوقوع حدث واحد أو أكثر بعد التحقق، "مبدئي للأصل" ("حدث خسارة" مؤكدة) ويكون لحدث الخسارة تأثير على التدفقات النقدية المستقبلية المقدرة للأصل المالي أو مجموعة الموجودات المالية والذي يمكن تقديره بصورة موثوقة منها. قد تتضمن أدلة الانخفاض في القيمة ما يشير إلى أن المفترضين أو الشركات المستثمر بها تواجه صعوبات مالية كبيرة أو العجز أو الإهمال أو عدم الالتزام بسداد الفائدة أو المدفوعات الأساسية أو احتمال التعرض لخاطر الإفلاس أو الاضطرابات المالية الأخرى وأيضاً عندما تشير البيانات الملحوظة إلى انخفاض يمكن قياسه في التدفقات النقدية المستقبلية المقدرة مثل التغيرات في المتأخرات أو الظروف الاقتصادية التي ترتبط بحدوث حالات الإخفاق.

تجري الهيئة، في كل تاريخ قوائم مالية دراسة لمخصصات انخفاض قيمة القروض والمساهمات في الشركات والأرصدة المدينة الأخرى التي تقوم بدراسة المؤشرات الداخلية والخارجية لتحديد ما إذا كان هناك دليل موضوعي على انخفاض قيمة أصل مالي معين أو مجموعة من الأصول المالية، تقوم الهيئة بدراسة كل أصل مالي من القروض والمساهمات والاستثمارات المباشرة والموجودات الأخرى على حدة لتحديد قيم الانخفاض ويتم استخدام الافتراضات والتقدير المناسبي لكل أصل على حدة للوصول الي قيم الانخفاض، تمثل الافتراضات المستخدمة في الزمن المتوقع لسداد اصل ما، معدل الخصم المستخدم في احتساب القيمة المالية للتدفقات النقدية المستقبلية، والاسترشاد بتقارير الاستشاريين بشأن تقييم أصول بعض الشركات أو أي افتراضات أو اعتبارات تراها أو ترد الي علم الهيئة. وتقوم الهيئة بالإفصاح عن تلك الافتراضات التي استخدمت في الوصول الي قيم الانخفاض خلال السنة ضمن الإيضاحات المتعلقة بتلك الأصول المالية.

عند وجود دليل موضوعي على انخفاض قيمة الاستثمار أو على إمكانية استرداد القروض الممنوحة وفي حالة وجود عمليات إعادة هيكلة للشركات، تقوم الهيئة عادة بمنح فترة زمنية كافية وذلك لتحديد النتيجة النهائية والتأثير. واستناداً إلى ذلك، يتم اتخاذ قرار إما باحتساب مخصص لانخفاض القيمة أو وضع خطة بديلة مثل تحويل الدين إلى حقوق ملكية وأ/أو صخ رأس مال إضافي كما تقوم الهيئة بالتوصية بعكس قيمة المخصص الذي تم تسجيله سابقاً في حال تحسن أداء الأصول المالية. وتعترف الهيئة بمخصص خسائر الانخفاض لجميع الموجودات المالية من خلال قائمة الدخل الشامل والانفاق.

المطلوبات المالية

الاعتراف المبدئي والقياس

تُصنف المطلوبات المالية كـ "قروض من مؤسسات مالية" أو "مطلوبات أخرى" أو "مشتقات مصنفة كأدوات تغطية في تغطية فعالة"، متى كان ذلك مناسباً. تحدد الهيئة تصنيف مطلوباتها المالية عند التحقق المبدئي.

يتم الاعتراف بكافة المطلوبات المالية عند الاعتراف الأولي بالقيمة العادلة وفي حالة القروض من المؤسسات المالية، تدرج المطلوبات بالقيمة العادلة زائداً تكاليف المعاملة المتعلقة بها مباشرة.

تشمل المطلوبات المالية على الهيئة القروض من المؤسسات المالية والمطلوبات الأخرى. في 31 ديسمبر، لم يكن لدى الهيئة أي مطلوبات مالية مدرجة بالقيمة العادلة من خلال قائمة الدخل الشامل والانفاق أو أدوات مالية مشتقة (إن وجدت).

القياس اللاحق

يعتمد القياس اللاحق للمطلوبات المالية على تصنيفها كما يلي:

دانلون

يقيد الدانلون عن المبالغ التي ستدفع في المستقبل.

التوقف عن الاعتراف

يتوقف الاعتراف بالالتزام مالي عندما يتم الإعفاء من الالتزام المرتبط بالمطلوبات أو الغاؤه أو انتهاء صلاحية استحقاقه. عند استبدال التزام مالي حالي بأخر من نفس المفروض بشروط مختلفة بشكل كبير، أو بتعديل شروط الالتزام المالي الحالي بشكل جوهري، يتم معاملة هذا التعديل أو التعديل كعدم تحقق للالتزام الأصلي وتحقق لالتزام جديد، ويدرج الفرق في القيم المدرجة بالدفاتر ذات الصلة في قائمة الدخل الشامل والانفاق.

مقاصة الأدوات المالية

يتم إجراء مقاصة بين الموجودات والمطلوبات المالية ويدرج صافي المبلغ في بيان المركز المالي. عندما يكون تلبية حق قانوني ملزم حالياً بإجراء مقاصة للمبالغ المحققة وتعتمد الهيئة تسويتها على أساس الصافي أو تحقيق الموجودات وتسوية المطلوبات في أن واحد.

القيمة العادلة للأدوات المالية

يتم تحديد القيمة العادلة للأدوات المالية المتداولة في أسواق نشطة في تاريخ التقارير المالية بالرجوع إلى أسعار السوق المعلنة أو عروض أسعار المتداولين (سعر الشراء للمراكز المدينة وسعر المطلب للمراكز الدائنة) بدون أي خصم لتكاليف المعاملة.

3. ملخص السياسات المحاسبية الهامة (تتمة)

القيمة العادلة للأدوات المالية (تتمة)

بالنسبة للأدوات المالية غير المتداولة في سوق نشطة، يتم تحديد القيمة العادلة باستخدام أساليب تقييم مناسبة. يمكن أن تتضمن هذه الأساليب:

- استخدام المعاملات الحديثة في السوق بشروط تجارية بحتة
- الرجوع إلى القيمة العادلة الحالية لأداة أخرى مماثلة إلى حد كبير
- تحليل التدفقات النقدية المخصومة أو نماذج التقييم الأخرى

يوجد تحليل للقيمة العادلة للأدوات المالية وتفاصيل أخرى عن كيفية قياسها في إيضاح 25.

العملات الأجنبية

يتم تحويل المعاملات بعملات أجنبية إلى العملة التشغيلية وفقاً لأسعار الصرف الفورية المائدة في تواريخ المعاملات. تتم إعادة تحويل الموجودات والمطلوبات النقدية في نهاية السنة والدرجة بعملات أجنبية إلى العملة الرئيسية وفقاً لأسعار الصرف السائدة في تاريخ التقارير المالية. وتتحقق أرباح أو خسائر تحويل العملات الأجنبية للموجودات والمطلوبات النقدية المدرجة بعملات أجنبية في قائمة الدخل الشامل والائتقائي. ويتم تحويل الموجودات غير النقدية المقاسة بالقيمة العادلة بعملة أجنبية بواسطة أسعار الصرف السائدة في تاريخ تحديد القيمة العادلة.

لأغراض عرض القوائم المالية تم ترجمة نتائج الأعمال و المركز المالي للهيئة إلى الدينار الكويتي (عملة العرض) كما يلي:

- تم تحويل الموجودات والمطلوبات وفقاً لمعدر الإقفال في تاريخ بيان المركز المالي باستثناء ما يلي:
مساهمات واستثمارات مباشرة
ممتلكات ومعدات
عقار استثماري
المخصصات
توزيعات أرباح غير مدفوعة
- تم تحويل الإيرادات والمصروفات وفقاً لأسعار الصرف في تاريخ المعاملة.
- تم تحقق كافة الفروق الناتجة عن تحويل العملات الأجنبية كبنود منفصل من حقوق الملكية كاحتياطي تعديل عملات أجنبية.

مخصصات

تُدرج المخصصات عندما يكون لدى الهيئة التزام (نظامي أو ضمني) ناشئ عن حدث سابق ويكون هناك احتمال أن يُطلب من الهيئة سداد هذا الالتزام من خلال تدفقات نقدية للمصادر إلى خارج الهيئة تجسد منافع اقتصادية ويكون بالإمكان إجراء تقدير يعتد به لمبلغ الالتزام. وحيثما تتوقع الهيئة سداد بعض أو جميع المخصصات، مثل المخصصات بمرجى عقد التأمين، فيتم تسجيل السداد كأصل مستقل ولكن فقط عندما يكون السداد مؤكداً فعلياً. يتم عرض المصروفات المتعلقة بالمخصص في قائمة الدخل الشامل والائتقائي بعد طرح أي سداد.

إذا كان تأثير القيمة الوقتية للمال جوهرياً، فيتم خصم المخصصات باستخدام معدل ما قبل الضريبة الحالي الذي يعكس - حيثما يقتضي الأمر - المخاطر المتعلقة بالالتزام. عند استخدام الخصم يتم تسجيل الزيادة في المخصص نتيجة مرور الوقت كتكلفة تمويل.

يتم مراجعة المخصصات في تاريخ كل تقرير مالي وتعديلها لتعكس أفضل تقدير حالي. يتم عكس المخصص في حالة إذا كان من المحتمل عدم الحاجة لمزيد من التدفقات من الموارد إلى خارج الهيئة لسداد الالتزام.

توزيعات أرباح

تسجل الهيئة التزام لدفع أرباح نقدية عندما تتم الموافقة على التوزيع ولم يعد التوزيع حسب تقدير الهيئة.

إن عكس أي فوائد على توزيعات الأرباح لا يتم إلا بعد موافقة من مجلس إدارة الهيئة وذلك بالإشارة إلى توصية المساهمين ويتم رد هذه الفوائد مباشرة إلى الاحتياطي العام.

مطلوبات طارئة

لا يتم إدراج المطلوبات الطارئة في القوائم المالية ولكن يتم الإفصاح عنها ما لم يكن احتمال تدفق الموارد التي تشتمل على منافع اقتصادية إلى خارج الهيئة مستبعداً.

الاحتياطي الإجمالي

وفقاً لنص المادة (219) من النظام الأساسي للهيئة، يجب على الهيئة تحويل 10% من دخل السنة إلى الاحتياطي الإجمالي إلى أن يصل الاحتياطي إلى 20% من رأسمال الهيئة ما لم يقرر المساهمين تجاوز هذه النسبة. لم يتم تحويل أية مبالغ إلى رصيد الاحتياطي الإجمالي هذا العام نتيجة خسائر العام.

الهيئة العربية للاستثمار والإنماء الزراعي

إيضاحات حول القوائم المالية (تتمة)

كما في 31 ديسمبر 2023

3. ملخص السياسات المحاسبية الهامة (تتمة)

الاحتياطي العام

وفقاً لنص المادة (2/19) من النظام الأساسي للهيئة، يحق للمساهمين إنشاء أية احتياطات أخرى - وفق ما تقتضي الحاجة. يتم إنشاء مخصص الاحتياطي العام بتحويل صافي الأرباح/ (الخسائر) لكل سنة بعد خصم الاحتياطات القائمة، ويأخذ هذا الاحتياطي للتوزيع و يمثل الاحتياطي العام الأرباح أو الخسائر المبقة للهيئة بعد خصم جميع الاحتياطات الأخرى.

الاحتياطي الاختياري

تم إنشاء هذا الاحتياطي بناء على قرار مجلس الإدارة رقم 13 لسنة 1990 والذي يتطلب اقتطاع هذا الاحتياطي من صافي الربح وفقاً لما تقتضي الحاجة، ويستخدم لصالح الهيئة مقابل انخفاض قيمة الاستثمار في الشركات المستثمر بها. ولا يجوز استخدام هذا الاحتياطي لأي غرض آخر غير المحدد من أجله.

احتياطي تحويل عملات اجنبية

إن احتياطي تحويل العملات الأجنبية يتضمن نتائج تحويل كافة الأرصدة المسجلة بالدولار الأمريكي (العملة التشغيلية) في القوائم المالية كما في نهاية السنة إلى الدينار الكويتي (عملة العرض).

4. النقد والتفد المعادل

2022	2023	
دينار كويتي	دينار كويتي	
698,372	1,995,279	أرصدة لدى البنوك
861,588	4,539,790	ودائع لأجل (تستحق خلال ثلاث أشهر من تاريخ التعاقد)
<u>1,559,960</u>	<u>6,535,069</u>	

يذكر التفد المعادل (الودائع لأجل) فائدة بأسعار متغيرة بناء على معدلات الودائع المصرفية اليومية. يتم ربط الودائع قصيرة الأجل لفترات متفاوتة تتراوح بين يوم واحد وثلاثة أشهر حسب المتطلبات النقدية الفورية للهيئة، وتدرّ عائد حسب أسعار الودائع قصيرة الأجل ذات الصلة.

الهيئة ليس لديها أي تعهدات أو رهونات على الأرصدة لدى البنوك والودائع لأجل كما في 31 ديسمبر 2023 و 31 ديسمبر 2022.

النقد والتفد المعادل على مستوى العملات:

2022	2023	
دينار كويتي	دينار كويتي	
1,349,548	5,181,783	درهم إماراتي
174,021	1,189,706	الدولار الأمريكي
34,919	15,901	يورو
1,472	147,679	عملات أخرى
<u>1,559,960</u>	<u>6,535,069</u>	

الهيئة العربية للاستثمار والإنماء الزراعي

إيضاحات حول القوائم المالية (تتمة)

كما في 31 ديسمبر 2023

5. استثمارات محتفظ بها لغرض المتاجرة

يتم إدارة الاستثمارات المحتفظ لغرض المتاجرة من قبل مديري المحافظ الذين يتم تعيينهم من قبل الهيئة. تتكون الاستثمارات المحتفظ بها للمتاجرة كما في 31 ديسمبر مما يلي:

2022	2023	
دينار كويتي	دينار كويتي	
104,846,341	112,207,139	أسهم
56,332,656	32,673,626	أوراق مالية ذات إيرادات ثابتة
4,221,355	35,051,868	نقد لدى المحافظ
(824,974)	(418,711)	ناقصا: القيمة العادلة للمشتقات
<u>164,575,378</u>	<u>179,513,922</u>	

تتمثل الحركة على الاستثمارات المحتفظ بها لغرض المتاجرة، فيما يلي:

2022	2023	
دينار كويتي	دينار كويتي	
183,104,202	164,575,378	كما في 1 يناير
24,889	(3,121,621)	(استيعادات) / (إضافات) (بالصافي)
(18,553,713)	18,060,165	الأرباح / (الخسائر) من استثمارات محتفظ بها لغرض المتاجرة (إيضاح 19)
<u>164,575,378</u>	<u>179,513,922</u>	كما في 31 ديسمبر

كان رصيد الاستثمارات المحتفظ بها لغرض المتاجرة (أسهم وأوراق مالية ذات إيرادات ثابتة ونقد لدى المحافظ) موزعاً لدى مديري المحافظ الاستثمارية، كما يلي:

2022			2023			المحفظة
دينار كويتي	دينار كويتي	دينار كويتي	دينار كويتي	دينار كويتي	دينار كويتي	
نقد لدى المحافظ	عائد ثابت	أسهم	نقد لدى المحافظ	عائد ثابت	أسهم	
881,093	19,497,426	20,261,573	727,298	30,452	21,132,662	محفظة 1
2,797,270	16,400,233	15,115,278	1,805,561	17,670,883	22,310,823	محفظة 2
75,270	-	16,072,805	32,147,466	-	14,320	محفظة 3
1,359	-	15,957,290	110	-	17,907,586	محفظة 4
-	-	10,989,217	-	-	11,082,360	محفظة 5
-	-	9,939,709	-	-	18,583,929	محفظة 6
-	-	7,863,108	-	-	7,063,963	محفظة 7
-	-	3,943,779	-	-	4,541,389	محفظة 8
-	-	4,703,582	-	-	4,652,754	محفظة 9
-	9,309,561	-	-	8,283,532	-	محفظة 10
-	7,149,397	-	-	6,270,048	-	محفظة 11
-	3,135,722	-	-	-	3,213,329	محفظة 12
466,363	15,343	-	371,433	-	-	محفظة 13
-	-	-	-	-	1,704,024	محفظة 14
<u>4,221,355</u>	<u>55,507,682</u>	<u>104,846,341</u>	<u>35,051,868</u>	<u>32,254,915</u>	<u>112,207,139</u>	

الهيئة العربية للاستثمار والإنماء الزراعي

إيضاحات حول القوائم المالية (تتمة)

كما في 31 ديسمبر 2023

5. استثمارات محتفظ بها لغرض المتاجرة (تتمة)

يتمثل رصيد الاستثمارات المحتفظ بها لغرض المتاجرة موزعاً حسب العملة، فيما يلي:

2022	2023	
دينار كويتي	دينار كويتي	
127,734,096	152,003,201	دولار أمريكي
2,323,974	4,146,017	ين ياباني
2,151,134	7,743,598	يورو
1,617,324	1,935,744	جنيه إسرائيلي
702,698	3,252,036	فرنك سويسري
16,177,967	-	دينار بحريني
13,868,185	10,433,326	أخرى
<u>164,575,378</u>	<u>179,513,922</u>	

يشمل رصيد استثمارات محتفظ بها لغرض المتاجرة أرصدة نقدية لدى أمين الحفظ ومديري المحافظ كجزء لا يتجزأ من مهام مديري المحافظ في إدارة المحفظة الاستثمارية لدى الهيئة كما في 31 ديسمبر 2023 بمبلغ 35,051,873 دينار كويتي (31 ديسمبر 2022: 4,221,355 دينار كويتي).

تم رهن محفظة بنك الامارات دبي الوطني كما في 31 ديسمبر 2023 مقابل قرض تمويل من البنك (إيضاح 11)

6. القروض الممنوحة للغير، بالصافي

تمنح الهيئة أغلب القروض الى الشركات المستثمر فيها -وذلك بما يتوافق مع أهداف الهيئة - لتمويل عمليات هذه الشركات (إيضاح 7). تتضمن اتفاقيات القروض الموقعة بين الهيئة وهذه الشركات مجموعة من البنود والاشتراطات، ومن بينها:

1. التأكد من وفاء الشركات بالتزاماتها وفقاً لأحكام الاتفاقية الموقعة من خلال فرض رهن عام متغير للهيئة على كافة موجوداتها،
2. التزام الشركات بعدم التصرف في أصولها سواء بالبيع أو المنح أو بأي طريقة من طرق التنازل عن الحقوق الى شركات أخرى دون الحصول على موافقة كتابية مسبقة من الهيئة،
3. التزام الشركات بمنح القروض المتاحة من الهيئة الأولوية في السداد قبل أي ديون أخرى.

كانت الحركة في رصيد القروض الممنوحة للغير كما يلي:

2022	2023	
دينار كويتي	دينار كويتي	
37,868,444	38,329,209	الرصيد في بداية السنة
929,108	388,442	إضافات خلال السنة
(741,721)	(249,569)	تحصيلات خلال السنة
273,378	(318,835)	فروق تحويل عملات أجنبية
<u>38,329,209</u>	<u>38,149,247</u>	الرصيد في نهاية السنة
(34,658,703)	(36,166,331)	ناقص: مخصص خسائر انخفاض القيمة
<u>3,670,506</u>	<u>1,982,916</u>	

- بلغت إيرادات الدخل من القروض الممنوحة للغير في 31 ديسمبر 2023 مبلغ 487,455 دينار كويتي (2022: 475,251 دينار كويتي).

الهيئة العربية للاستثمار والإنماء الزراعي

إيضاحات حول القوائم المالية (تمة)

كما في 31 ديسمبر 2023

6. القروض الممنوحة للغير، بالصافي (تمة)

تتمثل الحركة في مخصص خسائر انخفاض القيمة، فيما يلي:

2022	2023	
دينار كويتي	دينار كويتي	
33,808,358	34,658,703	الرصيد في بداية السنة
850,345	1,507,628	المحمل خلال السنة (إيضاح 23)
34,658,703	36,166,331	الرصيد في نهاية السنة

كما في 31 ديسمبر 2023، بلغ إجمالي مخصص انخفاض قيمة القروض الممنوحة للغير مبلغ 36,166,331 دينار كويتي (2022: 34,658,703 دينار كويتي) يتعلق ببعض القروض الممنوحة للشركات التي تستثمر فيها الهيئة. وذلك نتيجة تعثر هذه الشركات في الوفاء بالتزاماتها تجاه الهيئة في مواعيد استحقاقها بالإضافة إلى عدم تأكيد الهيئة من إمكانية استرداد هذه القروض. وقد قامت الهيئة خلال السنة المنتهية في 31 ديسمبر 2023، بتسجيل خسائر انخفاض في قيمة القروض بمبلغ 1,507,628 دينار كويتي (2022: 850,345 دينار كويتي) في قائمة الدخل الشامل والانفاق. ترى الإدارة أن المخصص الذي تم تسجيله كافياً وفقاً لمنهجية احتساب مخصصات القروض وفقاً للسياسات المحاسبية للهيئة أخذين في الاعتبار ما يلي:

- تسجيل مخصص انخفاض يكامل القيمة عن القروض الممنوحة لشركات متعثرة في السداد لفترات زمنية ممتدة والتي تعاني من صعوبات مالية تجعل احتمالية تحصيل قيمة القروض ضئيلة.
- تسجيل مخصص لبعض القروض الممنوحة للغير يعادل القيمة الحالية للتدفقات النقدية المستقبلية لبعض القروض المتوقع إعادة جدولتها خلال سنتين بعد مرور ثلاث سنوات فترة سماح تبدأ من سنة 2023 وبمعدل خصم يتراوح بين 5% و6%

ينقل رصيد القروض الممنوحة للغير موزعاً حسب الجهات الممنوح لها، كما في 31 ديسمبر، ما يلي:

2022	2023	المقر	الرصيد الإجمالي
دينار كويتي	دينار كويتي	السودان	الشركة العربية للإنتاج والتصنيع الزراعي
26,008,555	26,067,994		قرض إعادة التمويل ومداخلات الإنتاج
778,436	780,215		قرض لتمويل انتاج الأعلاف
536,025	537,250		قرض سداد مستحقات العاملين
113,362	113,621		قرض تمويل مداخلات الانتاج للعام 2002-2001
27,436,378	27,499,080		
		السعودية	شركة الروبيان العربي
2,052,210	2,056,900		القرض الموحد
1,497,531	1,704,286		قرض التسبير
1,225,099	548,039		صندوق التنمية الزراعية
1,194,570	1,197,300		القرض الجسري
-	566,663		القرض قصير الاجل
5,969,410	6,073,188		

الهيئة العربية للاستثمار والإنماء الزراعي
إيضاحات حول القوائم المالية (تتمة)
كما في 31 ديسمبر 2023

6. القروض الممنوحة للغير ، بالصافي (تتمة)

2022	2023	المقر	الرصيد الإجمالي
دينار كويتي	دينار كويتي	السودان	الشركة السودانية للزراعة بالنيل الأزرق (أقدي)
1,966,596	1,971,091		قرض تشغيلي لسنة 2012-2011
810,278	812,130	السودان	الشركة العربية لإنتاج المحاصيل
-	24,810		محاور الري
810,278	836,940		قرض تشغيلي قصير الأجل
160,623	160,990	السودان	شركة بانيونير (الرواد)
77,506	77,683		قرض تشغيلي (2009-2008)
19,580	19,625		قرض رأسمالي لسنة 2006
			قرض تشغيلي (2008-2007)
257,709	258,298		
306,300	307,000	المغرب	شركة ضيعة يوسف
278,455	279,091	السودان	شركة المرحلة للإنتاج الحيواني
134,327	-	السعودية	شركة مصائد الأسماك
64,687	45,557	السودان	جمعية قبوكة للإنتاج الزراعي
63,816	43,866	السودان	جمعية ود عابد
63,025	63,169	السودان	الشركة المتميزة لإنتاج الخضروات والفواكه
39,170	18,352	السودان	جمعية رائدات أقدي
939,058	753,615		أخرى
1,888,838	1,510,650		
38,329,209	38,149,247		إجمالي القروض الممنوحة للغير
(34,658,703)	(36,166,331)		ناقص: مخصص خسائر انخفاض القيمة
3,670,506	1,982,916		

الهيئة العربية للاستثمار والإنماء الزراعي

إيضاحات حول القوائم المالية (تتمة)

كما في 31 ديسمبر 2023

7. مساهمات واستثمارات مباشرة - بالصافي

قامت الهيئة، بما يتوافق مع أهدافها، بالمساهمة في تأسيس بعض الشركات المتخصصة في المجال الزراعي والمواد الغذائية وكذلك الاستثمار في شركات لها نفس الغرض. على الرغم من امتلاك الهيئة لحصص متفاوتة كما هو موضح أدناه، فقد تم تصنيف هذه الاستثمارات "كمساهمات واستثمارات مباشرة" وبناء على السياسة المحاسبية المعتمدة من الهيئة فقد سجلت هذه الاستثمارات في القوائم المالية بالتكلفة ناقص الخسائر المتراكمة لانخفاض في القيمة والتي تم احتسابها وفقاً لمنهجية احتساب مخصصات المساهمات. يوضح الجدول التالي قيمة تكلفة الاستثمارات القائمة كما في 31 ديسمبر:

2022	2023	نسبة الملكية	المقر	
دينار كويتي	دينار كويتي			
21,429,303	21,447,084	%14.38	السودان	شركة سكر النيل الأبيض
17,588,930	17,631,760	%88	السودان	الشركة العربية السودانية للزيوت النباتية
16,386,322	16,386,322	%78.80	السودان	الشركة العربية لإنتاج وتصنيع الدجاج العربي - أسهم عمادية
13,061,714	13,061,714	%85.30	السودان	الشركة العربية السودانية للزراعة بالنيل الأزرق
10,703,800	10,703,800	%5.59	السودان	شركة سكر كنانة
8,778,375	8,778,375	%42.50	السودان	الشركة العربية للإنتاج والتصنيع الزراعي
8,215,308	8,215,308	%26.93	مصر	شركة القيوم لصناعة السكر
6,671,003	6,671,003	%50	العراق	الشركة العربية العراقية للالبان
4,813,829	4,813,829	%27.56	الإمارات	شركة روابي الإمارات
4,698,244	4,698,244	%20.58	سلطنة عمان	شركة اصول للدواجن
4,113,883	4,113,883	%52.75	السودان	الشركة العربية لإنتاج المحاصيل - عطبرة
4,612,721	4,905,758	%32.53	السودان	الشركة العربية للأدوية المحدودة
4,040,020	4,040,020	%20	سلطنة عمان	شركة الشبانر للحوم
3,831,264	3,831,264	%100	السودان	إيلاف للنشا والجلكوز
3,641,476	3,641,476	%40	سوريا	الشركة الأهلية للزيوت النباتية حملا - سوريا
2,879,325	2,879,325	%20	السعودية	الشركة التعاونية العربية - عسير
28,658,783	30,578,133			أخرى*
164,124,300	166,397,298			إجمالي تكاليف الاستثمار
(42,664,698)	(90,460,874)			مخصص انخفاض القيمة
121,459,602	75,936,424			

*يشمل بند استثمارات أخرى استثمارات الهيئة في دول مختلفة تبلغ قيمتها ما بين 2,3 ألف دينار كويتي و 2,7 مليون دينار كويتي.

الحركات في مخصص انخفاض القيمة لمساهمات واستثمارات مباشرة

2022	2023	
دينار كويتي	دينار كويتي	
42,717,022	42,664,698	الرصيد في بداية السنة
4,895,929	48,396,176	المحبل خلال السنة (إيضاح 23)
(4,348,253)	(600,000)	رد خلال السنة (إيضاح 22)
(600,000)	-	شطب خلال سنة
42,664,698	90,460,874	الرصيد في نهاية السنة

7. مساهمات واستثمارات مباشرة - بالصافي (تتمة)

تقوم الهيئة بدراسة و تقييم الانخفاض في القيمة لمراجعة الأداء المالي لكل شركة مستثمر فيها في تاريخ قائمة المركز المالي؛ لتحديد مدى الحاجة إلى مخصص إضافي لانخفاض القيمة، تراجع الهيئة الأداء المالي التاريخي وكذلك التدفقات النقدية المستقبلية لكل الشركات المستثمر فيها وتقوم بتكوين مخصص إضافي لخسائر انخفاض القيمة إن وجدت.

كما في تاريخ إعداد القوائم المالية، قامت الهيئة باحتساب مخصص إجمالي لانخفاض قيمة استثماراتها المباشرة بمبلغ 90,460,874 دينار كويتي (2022: 42,664,698 دينار كويتي) والمتعلقة ببعض الشركات التي يوجد دليل موضوعي على تعرضها للانخفاض في القيمة. وقامت الهيئة خلال السنة المنتهية في 31 ديسمبر 2023، بتسجيل خسائر انخفاض قيمة الاستثمارات بمبلغ 48,396,176 دينار كويتي (2022: 4,895,929 دينار كويتي) في قائمة الدخل الشامل والانفاق. ترى الإدارة أن المخصص الذي تم تسجيله بناء على نتائج دراسة احتساب المخصصات وموافقة رئيس الهيئة ملائم وفقاً للسياسة المحاسبية للهيئة وهي كما يلي:

- في بعض الاستثمارات تم احتساب مخصص انخفاض في القيمة بناء على دراسة خطة العمل المستقبلية للشركات التي تبين أنه يوجد مؤشرات سواء داخلية أو خارجية تدل على وجود انخفاض في قيمة المساهمات يعتمد على احتساب قيمة مساهمة الهيئة في تلك الشركات باستخدام نموذج خصم القيمة الحالية للتدفقات النقدية المستقبلية.
- تكوين مخصص انخفاض لبعض المساهمات والاستثمارات يعادل كامل قيمة مساهمات الهيئة في الشركات المتعثرة بشكل كامل وليس لديها خطط معتمدة لتحسين الأداء في المستقبل القريب.
- بناء على نتائج دراسة احتساب المخصصات لبعض المساهمات والاستثمارات تم استخدام عدة افتراضات تتمثل في معدلات خصم تتراوح بين 6% إلى 8% واستخدام معدل خصم تسويقي حسيما هو ملائم واستخدام نسبة نمو وفق توقعات صندوق النقد الدولي وبناء على التدفقات النقدية للخطة المستقبلية للشركة المستثمر فيها.
- بناء على نتائج دراسة احتساب المخصصات لبعض المساهمات والاستثمارات تم استخدام عدة افتراضات تتمثل في معدلات مخاطر حروب تتراوح بين 20% إلى 50% تم تقديره وفقاً للحكم التقديري للجنة الكلفة لاحتساب المخصصات.

الهيئة العربية للاستثمار والإنماء الزراعي

إيضاحات حول القوائم المالية (تتمة)

كما في 31 ديسمبر 2023

8. ممتلكات ومعدات - بالعملي

إن الحركة في الممتلكات والمعدات المملوكة في 31 ديسمبر 2023 هي كما يلي:

التكاليف	مباين	إثبات ومعدات	سيارات	ملاحظات	أعمال رأسمالية	المجموع
دينار كويتي	دينار كويتي	دينار كويتي	دينار كويتي	دينار كويتي	دينار كويتي	دينار كويتي
في 1 يناير 2023	3,052,930	1,213,807	357,476	532,390	7,710,303	12,866,906
إضافات خلال السنة	697,135	36,592	-	-	515,726	1,249,453
تحويلات	4,656,484	942,476	-	195,769	(5,794,729)	-
في 31 ديسمبر 2023	8,406,549	2,192,875	357,476	728,159	2,431,300	14,116,359
الاستهلاك المراكز						
في 1 يناير 2023	2,981,751	1,180,689	292,506	330,631	-	4,785,577
المعدل للسنة	53,739	69,205	28,858	119,748	-	271,550
الاضمحلال في قيمة الأصول	61,249	14,663	8,005	13,334	-	97,251
في 31 ديسمبر 2023	3,096,739	1,264,557	329,369	463,713	-	5,154,378
صافي القيمة الدفترية						
في 31 ديسمبر 2023	5,309,810	928,318	28,107	264,446	2,431,300	8,961,981

الهيئة العربية للاستثمار والإنماء الزراعي
إيضاحات حول القوائم المالية (تكملة)
كما في 31 ديسمبر 2023

8. ممتلكات ومعدات - بالصفلي (تكملة)

إن الحركة في الممتلكات والمعدات للسنة المنتهية في 31 ديسمبر 2022 هي كما يلي:

	إعمال وإسماوية	قيد التصفية	ملاحظات	معدات	أثاث ومعدات	مباني	
	دينار كويتي	دينار كويتي	أجهزة كمبيوتر	دينار كويتي	دينار كويتي	دينار كويتي	التكاليف
المجموع							
12,333,446	7,139,039	586,528	348,758	1,206,505	3,052,616	في 1 يناير 2022	في 1 يناير 2022
614,595	596,910	1,351	8,718	7,302	314	إضافات خلال السنة	إضافات خلال السنة
(81,135)	-	(81,135)	-	-	-	استثمارات خلال السنة	استثمارات خلال السنة
-	(25,646)	25,646	-	-	-	تحويلات	تحويلات
12,866,906	7,710,303	532,390	357,476	1,213,807	3,052,930	في 31 ديسمبر 2022	في 31 ديسمبر 2022
4,606,709	-	220,238	254,477	1,160,154	2,971,840	الاستهلاك المراكم	الاستهلاك المراكم
201,075	-	132,600	38,029	20,535	9,911	في 1 يناير 2023	في 1 يناير 2023
(22,207)	-	(22,207)	-	-	-	المحمل للسنة	المحمل للسنة
4,785,577	-	330,631	292,506	1,180,689	2,981,751	مجموع اهلاك الاستثمارات	مجموع اهلاك الاستثمارات
8,081,329	7,710,303	201,759	64,970	33,118	71,179	في 31 ديسمبر 2022	في 31 ديسمبر 2022

صافي القيمة الدفترية

في 31 ديسمبر 2022

الهيئة العربية للاستثمار والإنماء الزراعي

إيضاحات حول القوائم المالية (تكملة)

كما في 31 ديسمبر 2023

9. عقار استثماري - بالصافي

لدى الهيئة استثمار عقاري يتمثل في مبنى للهيئة بالخرطوم، وفيما يلي تحليل الحركة في العقار الاستثماري للسنة المنتهية في 31 ديسمبر:

2022 دينار كويتي	2023 دينار كويتي	التكاليف
5,107,598	5,109,714	في بداية السنة
2,116	78,682	الإضافات خلال السنة
5,109,714	5,188,396	في نهاية السنة
2,447,202	2,699,749	الاستهلاك المتراكم
252,547	253,336	في 1 يناير
-	2,235,310	المحمل للسنة
2,699,749	5,188,395	الإضمحلل في قيمة العقار الاستثماري
2,409,965	1	في 31 ديسمبر
		صافي القيمة الدفترية كما في 31 ديسمبر

10. موجودات أخرى

2022 دينار كويتي	2023 دينار كويتي	فوائد مستحقة على القروض
4,687,448	4,840,634	مستحق من جهات ذات علاقة
5,248,704	4,448,988	سلف للموظفين
99,816	38,305	ودائع لصالح شركات أخرى
1,070,292	-	أخرى
845,782	836,865	ناقص: مخصص خسائر انخفاض القيمة
(7,268,962)	(6,311,279)	
4,683,080	3,853,513	

كانت الحركة في مخصص انخفاض القيمة الموجودات الأخرى

2022 دينار كويتي	2023 دينار كويتي	الرصيد في بداية السنة
7,487,878	7,268,962	المحمل خلال السنة (إيضاح 23)
1,160,172	441,285	رد خلال السنة (إيضاح 22)
(1,379,088)	(5,028)	شطب خلال العام
-	(1,393,940)	
7,268,962	6,311,279	الرصيد في نهاية السنة

الهيئة العربية للاستثمار والإنماء الزراعي

إيضاحات حول القوائم المالية (تتمة)

كما في 31 ديسمبر 2023

11. قروض من مؤسسات مالية

2022	2023	الجهة	
دينار كويتي	دينار كويتي		
-	9,056,501	الإمارات العربية المتحدة	قروض من بنوك محلية (إيضاح أ)
329,830	330,584	المملكة العربية السعودية	الصندوق السعودي للتنمية (إيضاح ب)
329,830	9,387,085		

أ- حصلت الهيئة على قرض بقيمة 30 مليون دولار من بنك الإمارات دبي الوطني "البنك" لمدة عام ويجدد سنوياً لمدة 5 سنوات لأغراض تمويل عمليات الهيئة بضمنان محفظة الأوراق المالية للهيئة لدى البنك بمعدل فائدة $SOFR + 1.40\%$ بالإضافة إلى المصاريف الإدارية السنوية بقيمة 90 ألف دولار وبلغت قيمه المنصرفة خلال السنة المنتهية في 31 ديسمبر 2023 مبلغ 29,5 مليون دولار. وقد قررت الهيئة عدم التجديد بعد اجتماع لجنة الاستثمارات المالية وتم الاتفاق على سداد كامل القرض في الفترة اللاحقة خلال سنة 2024.

ب- إن القرض محدد الأجل من الصندوق السعودي للتنمية غير مكفول بضمنان ويحمل متوسط سعر الفائدة المرجح ليبور زائد عمولة متفق عليها.

تستحق القروض محددة الأجل كما يلي:

2022	2023	
دينار كويتي	دينار كويتي	
-	9,056,501	خلال سنة
329,830	330,584	خلال خمس سنوات
329,830	9,387,085	

12. مطلوبات أخرى

2022	2023	
دينار كويتي	دينار كويتي	
6,277,556	5,649,171	موردين وارصدة دائنة
5,263,696	4,571,956	مصرفات مستحقة
3,938,441	3,997,690	دفعات مستلمة من ليبيا تحت حساب إجراءات زيادة رأس المال
143,490	40,338	إيجارات مستلمة مقدما
5,676,459	7,440,855	أخرى
21,299,642	21,700,010	

13. مكافأة نهاية الخدمة للموظفين

إن الحركة في مكافأة نهاية الخدمة للموظفين هي كما يلي:

2022	2023	
دينار كويتي	دينار كويتي	
2,600,852	2,380,025	الرصيد في بداية السنة
357,174	209,735	المحمل للسنة
32,580	2,397	فروق تحويل عملات أجنبية
(610,581)	(458,490)	مدفوعات خلال السنة
2,380,025	2,133,667	الرصيد في نهاية السنة

الهيئة العربية للاستثمار والإنماء الزراعي

إيضاحات حول القوائم المالية (تتمة)

كما في 31 ديسمبر 2023

14. رأس المال المدفوع

فيما يلي تحليل رأس المال المكتتب فيه والمدفوع كما في 31 ديسمبر:

2022		2023		
رأس المال المدفوع	رأس المال المصرح به	رأس المال المدفوع	رأس المال المصرح به	
دينار كويتي	دينار كويتي	دينار كويتي	دينار كويتي	
51,187,169	51,190,000	51,187,169	51,190,000	الدول الأعضاء:
44,329,885	44,330,000	44,329,885	44,330,000	المملكة العربية السعودية
34,128,133	34,130,000	34,128,133	34,130,000	دولة الكويت
34,128,133	34,130,000	34,128,133	34,130,000	دولة الإمارات العربية المتحدة
27,030,233	34,070,000	27,030,233	34,070,000	جمهورية العراق
17,059,036	17,060,000	17,059,036	17,060,000	جمهورية السودان
6,829,651	6,830,000	6,829,651	6,830,000	دولة قطر
3,409,795	3,410,000	3,409,795	3,410,000	جمهورية مصر العربية
1,369,954	1,370,000	1,369,954	1,370,000	الجمهورية الجزائرية الديمقراطية الشعبية
233,356	230,000	233,356	230,000	المملكة المغربية
233,356	230,000	233,356	230,000	سلطنة عمان
222,870	220,000	222,870	220,000	مملكة البحرين
223,134	220,000	223,134	220,000	الجمهورية التونسية
111,648	110,000	111,648	110,000	الجمهورية الإسلامية الموريتانية
103,559	110,000	103,559	110,000	المملكة الأردنية الهاشمية
100,743	100,000	100,743	100,000	جمهورية الصومال الديمقراطية
83,866	110,000	83,866	110,000	الجمهورية اللبنانية
82,758	110,000	82,758	110,000	جمهورية القمر المتحدة
81,608	80,000	81,608	80,000	الجمهورية اليمنية
75,670	110,000	75,670	110,000	دولة فلسطين
51,515	80,000	51,515	80,000	الجمهورية العربية السورية
-	107,770,000	-	107,770,000	جمهورية جيبوتي
				أسهم غير مكتتب فيها
221,076,072	336,000,000	221,076,072	336,000,000	

15. احتياطي إجباري

وفقاً لنص المادة (2/19) من النظام الأساسي للهيئة، يجب على الهيئة تحويل 10% من دخل السنة إلى الاحتياطي الإجباري إلى أن يصل الاحتياطي إلى 20% من رأسمال الهيئة ما لم يقرر المساهمين تجاوز. هذه النسبة. لم يتم تحويل أية مبالغ إلى رصيد الاحتياطي الإجباري هذا العام نتيجة خسائر العام.

16. احتياطي عام

وفقاً لنص المادة (2/19) من النظام الأساسي للهيئة، يحق للمساهمين إنشاء أية احتياطيات أخرى - وفق ما تقتضي الحاجة. يتم إنشاء مخصص الاحتياطي العام بتحويل صافي الأرباح/ (الخسائر) لكل سنة بعد خصم الاحتياطيات القائمة، ويحتاج هذا الاحتياطي للتوزيع.

الهيئة العربية للاستثمار والإنماء الزراعي

إيضاحات حول القوائم المالية (تتمة)

كما في 31 ديسمبر 2023

17. احتياطي اختياري

تم إنشاء هذا الاحتياطي بناء على قرار مجلس الإدارة رقم 13 لسنة 1990 والذي يتطلب اقتطاع هذا الاحتياطي من صافي الربح وفقاً لما تقتضي الحاجة، ويستخدم لحماية مصالح الهيئة مقابل انخفاض قيمة الاستثمار في الشركات المستثمر بها. ولا يجوز استخدام هذا الاحتياطي لأي غرض آخر غير المحدد من أجله.

قام مجلس إدارة الهيئة بتاريخ 7 أبريل 2022 بالموافقة على تحويل مبلغ 2,000,000 دينار كويتي من الاحتياطي العام إلى الاحتياطي الاختياري.

18. احتياطي تحويل عملات أجنبية

إن احتياطي تحويل العملات الأجنبية يتضمن نتائج تحويل كافة الأرصدة المسجلة بالدولار الأمريكي (العملة التشغيلية) في القوائم المالية كما في نهاية السنة إلى الدينار الكويتي (عملة العرض).

19. صافي الأرباح / (الخسائر) من استثمارات محتفظ بها لغرض المتاجرة

2022	2023
دينار كويتي	دينار كويتي
3,247,585	3,683,717
(185,681)	9,409,208
(20,878,551)	5,056,596
623,148	736,068
(1,360,214)	(825,424)
<u>(18,553,713)</u>	<u>18,060,165</u>

الفوائد من السندات وإرباح الأسهم
ربح / (خسارة) بيع استثمارات محتفظ بها للمتاجرة
التغير في القيمة العادلة لاستثمارات محتفظ بها لغرض المتاجرة
إيرادات توزيعات الأرباح
فروق تقييم عقود غير محففة

20. توزيعات الأرباح من مساهمات واستثمارات مباشرة

2022	2023
دينار كويتي	دينار كويتي
783,605	951,053
327,509	328,293
130,768	193,800
150,031	149,849
47,224	131,692
68,516	110,573
-	85,763
22,401	44,821
199,103	392
158,160	-
113,536	-
<u>2,000,853</u>	<u>1,996,236</u>

شركة سكر الفيوم
الشركة التعاونية العربية عسير
الشركة الأهلية للزيوت
شركة روابي الامارات
الشركة العربية العراقية للألبان
شركة المرجى لتربية الماشية
شركة سكر كنانة
برنامج تمويل التجارة العربية
شركة انتاج وتصنيع الدجاج العربي
الشركة العربية السودانية للزيوت النباتية
الشركة العربية السودانية للبذور

الهيئة العربية للاستثمار والإنماء الزراعي

إيضاحات حول القوائم المالية (تكملة)

كما في 31 ديسمبر 2023

21. إيرادات أخرى

2023	2022	
دينار كويتي	دينار كويتي	
(400,991)	(512,465)	أرباح / (خسائر) فروق تقييم عملة
192,551	657,637	إيرادات تأجير
330,114	124,996	إيرادات أخرى
<u>121,674</u>	<u>270,168</u>	

22. رد خسائر انخفاض في القيمة

2023	2022	
دينار كويتي	دينار كويتي	
600,000	4,348,253	مساهمات واستثمارات مباشرة (إيضاح 7)
5,028	1,379,088	موجودات أخرى (إيضاح 10)
<u>605,028</u>	<u>5,727,341</u>	

23. خسائر انخفاض في القيمة

2023	2022	
دينار كويتي	دينار كويتي	
48,396,176	4,895,929	مخصص انخفاض مساهمات واستثمارات مباشرة (إيضاح 7)
2,332,563	-	ممتلكات ومعدات وغار استثماري (إيضاح 8 و 9)
441,285	1,160,172	موجودات أخرى (إيضاح 10)
1,507,628	850,345	القروض الممنوحة للغير (إيضاح 6)
<u>52,677,652</u>	<u>6,906,446</u>	

24. إدارة المخاطر

أنشطة الهيئة معرضة إلى مجموعة متنوعة من المخاطر المالية: مخاطر السوق (تتضمن مخاطر أسعار الفائدة ومخاطر العملة ومخاطر الأسعار) ومخاطر الائتمان ومخاطر السيولة. يركز برنامج إدارة الهيئة الكلي على دعم إدارة السيولة وكذلك مراقبة العديد من متغيرات السوق ذات الصلة والسعي المستمر لتقليل التأثيرات العكسية المحتملة على الأداء المالي للهيئة. تتضمن استثمارات محتفظ بها لغرض المتاجرة ومساهمات واستثمارات مباشرة والقروض الممنوحة للغير والمبالغ المستحقة من الجهات ذات علاقة ونقد وأرصدة بنكية.

1.2.4 مخاطر السوق

تمثل مخاطر السوق المخاطر الناتجة عن تذبذب القيمة العادلة أو التدفقات النقدية المستقبلية لأداة مالية ما نتيجة التغيرات في الأسعار السائدة في السوق. تتكون أسعار السوق من ثلاثة أنواع: مخاطر أسعار العملات ومخاطر العملة ومخاطر الأسعار الأخرى. تشمل الأدوات المالية التي تتأثر بمخاطر السوق.

1.1.2.4 مخاطر أسعار الفائدة

إن مخاطر أسعار الفائدة هي مخاطر تقلب القيمة العادلة أو التدفقات النقدية المستقبلية للأدوات المالية نتيجة التغير في أسعار الفائدة السوقية. تتعرض الهيئة لمخاطر أسعار الفائدة على القروض الممنوحة للغير.

الهيئة العربية للاستثمار والإنماء الزراعي

إيضاحات حول القوائم المالية (تتمة)

كما في 31 ديسمبر 2023

24. إدارة المخاطر (تتمة)

2.1.24 مخاطر أسعار العملات الأجنبية

مخاطر العملات هي المخاطر الناتجة عن تذبذب القيمة العادلة أو التدفقات النقدية المستقبلية لأداة مالية ما نتيجة التغيرات في أسعار الصرف الأجنبي. إن تعرض الهيئة لمخاطر التغير في أسعار الصرف يتعلق في الأساس بالأنشطة التشغيلية للهيئة (عند تسجيل الإيرادات أو المصروفات بعملة مختلفة عن عملة العرض للهيئة).

يوضح الجدول التالي تفاصيل الموجودات المالية والمطلوبات المالية المدرجة بعملة أجنبية:

2022		2023		
المطلوبات المالية	الموجودات المالية	المطلوبات المالية	الموجودات المالية	
دينار كويتي	دينار كويتي	دينار كويتي	دينار كويتي	
305,899,103	167,620,487	276,783,830	193,383,659	دولار أمريكي
-	16,177,967	-	-	دينار بحريني
-	2,323,974	-	4,146,017	ين ياباني
-	2,186,052	-	7,759,500	يورو
-	702,698	-	3,252,036	فرنك سويسري
-	1,617,324	-	1,935,744	جنيه استرليني
-	2,516,226	-	5,703,605	درهم إماراتي
539,203	1,306,746	-	1,083,350	جنيه سوداني
-	14,696,187	-	10,787,841	أخرى
<u>306,438,306</u>	<u>209,147,661</u>	<u>276,783,830</u>	<u>228,051,752</u>	

3.1.24 مخاطر أسعار الأسهم والسندات

إن مخاطر أسعار الأسهم والسندات هي مخاطر انخفاض القيمة العادلة للأسهم والسندات نتيجة التغير في مستويات مؤشرات أسعار الأسهم والسندات وقيمة الأسهم والسندات الفردية. تتعرض الهيئة لمخاطر أسعار الأسهم والسندات على استثماراتها المحتفظ بها للمتاجرة. تدير الهيئة هذه المخاطر من خلال تنويع استثماراتها من حيث تنوع القطاعات.

يعرض الجدول التالي تركيز استثمارات الأسهم والسندات بناء على المناطق الجغرافية:

2022		2023		
النسبة	دينار كويتي	النسبة	دينار كويتي	الأسواق
%47	77,350,428	%61	109,503,491	أمريكا الشمالية
%33	54,309,875	%32	57,444,455	غرب أوروبا
%8	13,166,030	%6	10,770,835	شرق آسيا والمحيط الهادئ
%10	16,457,538	%0	-	الشرق الأوسط وشمال إفريقيا
%2	3,291,508	%1	1,795,141	أخرى
<u>%100</u>	<u>164,575,379</u>	<u>%100</u>	<u>179,513,922</u>	

24. إدارة المخاطر (تتمة)

2.24 مخاطر الائتمان

إن مخاطر الائتمان هي مخاطر اخفاق أحد أطراف الأداء المالية على الوفاء بالتزامه مسبباً تكبد الطرف الآخر لخسائر مالية. تحوّل إدارة الهيئة مراقبة مخاطر الائتمان من خلال مراقبة الاكتشافات الائتمانية والحد من المعاملات مع أطراف مقابلية معينة، والتقييم المستمر لجدارة الائتمانية للأطراف المناظرة. إن الحد الأقصى للتعرض لمخاطر الائتمان يقتصر على القيمة المدرجة بالدفاتر للموجودات المالية المسجلة في بيان المركز المالي.

تسعى الهيئة للحد من مخاطر الائتمان التي تتعرض لها فيما يتعلق بالمقرضين من خلال مراقبة القروض القائمة. وتحد الهيئة من مخاطر الائتمان فيما يتعلق بالنقد والقيد المعادل فقط من خلال التعامل فقط مع البنوك ذات السمعة الطيبة.

فيما يتعلق بمخاطر الائتمان الناتجة من موجودات أخرى، فإن تعرض الهيئة لمخاطر الائتمان ينشأ من تعثر الطرف المقابل بحيث يساوي الحد الأقصى للقيمة المدرجة بالدفاتر لهذه الأدوات:

(أ) إن التعرض للحد الأقصى لمخاطر الائتمان هو ما يلي:

2023 دينار كويتي	2022 دينار كويتي	
33,357,521	53,407,946	أوراق مالية ذات إيرادات ثابتة
1,982,916	3,670,506	القروض الممنوحة للغير بالصافي
3,853,513	4,683,080	موجودات أخرى
1,995,279	698,372	الأرصدة في البنوك
4,539,790	861,588	ودائع لأجل (تستحق خلال ثلاث أشهر من تاريخ التعاقد)
45,729,019	63,321,492	

3.24 مخاطر السيولة

إن مخاطر السيولة هي مخاطر أن تواجه الهيئة صعوبات في توفير الأموال اللازمة للوفاء بالتزامات ترتبط بالأدوات المالية. يتم إدارة مخاطر السيولة من قبل إدارة الخزينة بالهيئة. ولإدارة هذه المخاطر، تقوم الهيئة بالتقييم المنتظم للجدوى المالية للشركات المقرضة والاستثمار في ودائع بنكية أو استثمارات أخرى يسهل تحويلها إلى نقد. كما تراقب الإدارة محفظة الاستحقاق للتحقق من توافر السيولة الكافية.

وضعت الإدارة سياسات وممارسات لإدارة مخاطر السيولة وفقاً لتحمل المخاطر ولضمان احتفاظ المجموعة بالسيولة الكافية. تقوم الإدارة العليا باستمرار بمراجعة المعلومات المتعلقة بتطورات السيولة في المجموعة.

25. قياس القيمة العادلة

القيمة العادلة هي السعر الذي يتم استلامه لبيع أصل أو سداد التزام في معاملة منتظمة تتم بين أطراف السوق في تاريخ القياس في السوق الرئيسية أو السوق الأكثر منفعة في ظل غياب السوق الرئيسي والتي يمكن للهيئة الوصول إليها في ذلك التاريخ. تعكس القيمة العادلة للالتزام مخاطر عدم الأداء المتعلقة به.

هناك عدد من السياسات والإفصاحات المحاسبية تتطلب قياس القيم العادلة للموجودات والمطلوبات المالية وغير المالية.

عند قياس القيمة العادلة لأصل أو التزام، تستخدم الهيئة بيانات سوقية يمكن رصدها بقدر الإمكان. يتم تصنيف القيم الدفترية في مستويات من هرمية القيم العادلة بناءً على التدخلات المستخدمة في أساليب التقييم بالشكل التالي:

- المستوى الأول: الأسعار المتداولة (غير معدلة) في الأسواق النشطة لذات الموجودات أو المطلوبات.
- المستوى الثاني: أساليب تقييم أخرى يكون فيها الحد الأدنى من المعطيات الجوهرية ملحوظة بصورة مباشرة أو غير مباشرة لقياس القيمة العادلة.
- المستوى الثالث: أساليب تقييم أخرى يكون فيها الحد الأدنى من المعطيات الجوهرية غير ملحوظة لقياس القيمة العادلة.

وفيما إذا كانت التدخلات المستخدمة لقياس القيمة العادلة للأصل أو الالتزام ضمن مستويات مختلفة من هرمية القيم العادلة فإنه يتم تصنيف قياس القيمة العادلة بالكامل في نفس مستوى الهرمية بمقدار كون أدنى مستوى من التدخلات جوهرياً لكامل القياس.

تقوم الهيئة بنشر أبحاث التقلبات ما بين مستويات هرمية القيم العادلة في نهاية فترة التقرير المالي خلال التغيير الذي حصل.

كما في 31 ديسمبر 2023 و 31 ديسمبر 2022، تم تقدير القيم العادلة للأدوات المالية للهيئة مقارنة بقيمها الدفترية.

كما في 31 ديسمبر 2023 و 31 ديسمبر 2022، تم تقدير القيمة العادلة للاستثمارات المحتفظ بها لغرض المتاجرة بناءً على المستوى الأول من أسس تقييم القيمة العادلة.

خلال السنة المنتهية في 31 ديسمبر 2023 و 31 ديسمبر 2022، لم يكن هناك حركة ما بين المستويات.

26. إدارة رأس المال

تتولى الهيئة إدارة رأس المال لتحقيق من قدرتها على الاستثمار في عملها على أساس مبدأ الاستمرارية وزيادة عائدات المساهمين من خلال تعزيز الاستفادة من أرصدة الديون وحقوق الملكية. لم تتغير السياسة العامة للهيئة منذ عام 2009.

يتألف رأسمال الهيئة من مساهمات الدول الاعضاء ويتكون من رأس المال المصدر كما هو مبين في إيضاح 14.

27. مكافأة موظفي الإدارة العليا وأعضاء مجلس الإدارة

إن موظفي الإدارة العليا هم أولئك الأشخاص الذين لديهم سلطة ومسؤولية تخطيط وتوجيه ومراقبة أنشطة الهيئة سواء بصورة مباشرة أو غير مباشرة بما في ذلك أعضاء مجلس الإدارة.

25. قياس القيمة العادلة

القيمة العادلة هي السعر الذي يتم استلامه لبيع أصل أو سداد التزام في معاملة منتظمة تتم بين أطراف السوق في تاريخ القياس في السوق الرئيسية أو السوق الأكثر منفعة في ظل غياب السوق الرئيسي والتي يمكن للهيئة الوصول إليها في ذلك التاريخ. تعكس القيمة العادلة للالتزام مخاطر عدم الأداء المتعلقة به.

هناك عدد من السياسات والإفصاحات المحاسبية تتطلب قياس القيم العادلة للموجودات والمطلوبات المالية وغير المالية.

عند قياس القيمة العادلة لأصل أو التزام، تستخدم الهيئة بيانات سوقية يمكن رصدها بقدر الإمكان. يتم تصنيف القيم الدفترية في مستويات من هرمية القيم العادلة بناءً على المدخلات المستخدمة في أساليب التقييم بالشكل التالي:

- المستوى الأول: الأسعار المتداولة (غير معدلة) في الأسواق النشطة لذات الموجودات أو المطلوبات.
- المستوى الثاني: أساليب تقييم أخرى يكون فيها الحد الأدنى من المعطيات الجوهرية ملحوظة بصورة مباشرة أو غير مباشرة لقياس القيمة العادلة.
- المستوى الثالث: أساليب تقييم أخرى يكون فيها الحد الأدنى من المعطيات الجوهرية غير ملحوظة لقياس القيمة العادلة.

وفيما إذا كانت المدخلات المستخدمة لقياس القيمة العادلة للأصل أو الالتزام ضمن مستويات مختلفة من هرمية القيم العادلة فإنه يتم تصنيف قياس القيمة العادلة بالكامل في نفس مستوى الهرمية بمقدار كون أدنى مستوى من المدخلات جوهرياً لكامل القياس.

تقوم الهيئة بنشر أبحاث التقلبات ما بين مستويات هرمية القيم العادلة في نهاية فترة التقرير المالي خلال التغيير الذي حصل.

كما في 31 ديسمبر 2023 و 31 ديسمبر 2022، تم تقدير القيم العادلة للأدوات المالية للهيئة مقارنة بقيمها الدفترية.

كما في 31 ديسمبر 2023 و 31 ديسمبر 2022، تم تقدير القيمة العادلة للاستثمارات المحتفظ بها لغرض المتاجرة بناءً على المستوى الأول من أسس تقييم القيمة العادلة.

خلال السنة المنتهية في 31 ديسمبر 2023 و 31 ديسمبر 2022، لم يكن هناك حركة ما بين المستويات.

26. إدارة رأس المال

تتولى الهيئة إدارة رأس المال لتحقيق من قدرتها على الاستثمار في عملها على أساس مبدأ الاستمرارية وزيادة عائدات المساهمين من خلال تعزيز الاستفادة من أرصدة الديون وحقوق الملكية. لم تتغير السياسة العامة للهيئة منذ عام 2009.

يتألف رأس المال للهيئة من مساهمات الدول الاعضاء ويتكون من رأس المال المصدر كما هو مبين في إيضاح 14.

27. مكافأة موظفي الإدارة العليا وأعضاء مجلس الإدارة

إن موظفي الإدارة العليا هم أولئك الأشخاص الذين لديهم سلطة ومسؤولية تخطيط وتوجيه ومراقبة أنشطة الهيئة سواء بصورة مباشرة أو غير مباشرة بما في ذلك أعضاء مجلس الإدارة.

الهيئة العربية للاستثمار والإنعاش الزراعي

إيضاحات حول القوائم المالية (تتمة)

كما في 31 ديسمبر 2023

27. مكافأة موظفي الإدارة العليا و أعضاء مجلس الإدارة (تتمة)

يعرض الجدول التالي مكافأة أعضاء مجلس الإدارة وغيرهم من أعضاء الإدارة العليا خلال السنة:		
2022	2023	
دينار كويتي	دينار كويتي	
		المكافأة المدفوعة إلى أعضاء مجلس الإدارة
261,628	278,925	أتعاب حضور اجتماعات
100,619	107,066	المكافأة
<u>362,247</u>	<u>385,991</u>	
		مكافأة الإدارة العليا
485,297	199,401	مكافأة نهاية الخدمة
396,954	458,223	مزايا قصيرة الأجل
<u>882,251</u>	<u>657,624</u>	

28. الالتزامات والمطلوبات المحتملة

الالتزامات رأسمالية

كما في 31 ديسمبر 2023، لدى الهيئة التزامات رأسمالية بمبلغ **515,726** دينار كويتي (2022: 596,910 دينار كويتي).

مطلوبات محتملة

كما في 31 ديسمبر 2023، لدى الهيئة كفالات تضامنية لصالح بنوك تجارية بمبلغ **8.7** مليون دينار كويتي أي ما يعادل **28** مليون دولار أمريكي (2022: 7 مليون دينار كويتي أي ما يعادل 23 مليون دولار أمريكي). تم تقديم هذه الكفالات إلى بعض المؤسسات المالية لدعم الشركات التي تستثمر فيها الهيئة للحصول على تسهيلات مالية.

